

**PROFIL DE RISQUE ET DE
RENDEMENT**


L'échelle (le profil) de risque et de rendement est un indicateur noté de 1 à 7 et correspond à des niveaux de risques et de rendements croissants. Il résulte d'une méthodologie réglementaire basée sur la volatilité annualisée, calculée sur 5 ans. Contrôlé périodiquement, l'indicateur peut évoluer.

INFORMATION SUR LE FONDS
Indicateur de référence :

50% EuroStoxx 50 Net Return + 20% MSCI ACWI Ex Europe Net Return + 30% Eonia Capitalisé

Fiscalité :

FCP de capitalisation

Horizon de placement conseillé :

5 ans

Code ISIN :

FR0010549360 (part P)

Date de création (part P) :

19/12/2007

Fréquence de valorisation :

Quotidienne

Droits d'entrée :

3 % max

Droits de sortie :

Néant

Frais de fonctionnement et de gestion :

max 2,39 % TTC

Commission de surperformance :

15% de la performance du FCP supérieure à 7% nette (plafonnée à 2,4% de l'actif). La période de référence étant l'exercice du FCP.

Cut-off :

11h

Réglement :

J+2

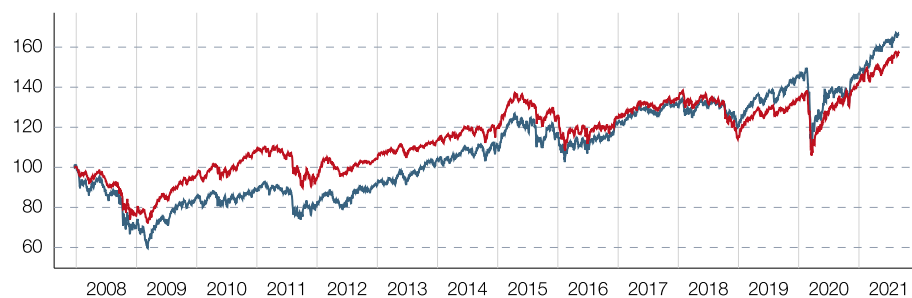
Dépositaire :

BNP Paribas Securities Services

Valorisateur :

BNP Paribas Fund Services

Source : Athymis Gestion / Bloomberg


PERFORMANCES
 Athymis Global P  Indice

Indicateur de référence (Indice) : 50% EuroStoxx 50 Net Return + 20% MSCI ACWI Ex Europe Net Return + 30% Eonia Capitalisé

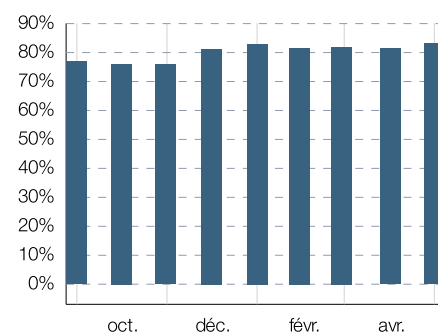
Les performances passées ne préjugent pas des performances futures. Elles ne sont pas constantes dans le temps. Les performances indiquées ne prennent pas en compte les coûts et commissions supportés lors de l'émission et du rachat des parts mais incluent les frais courants, les frais d'intermédiation ainsi que les éventuelles commissions de performances prélevées.

	Fonds	Indice
Performance du mois	1.36%	1.94%
Performance depuis le début de l'année	10.48%	13.72%
Valeur liquidative	157.78€	

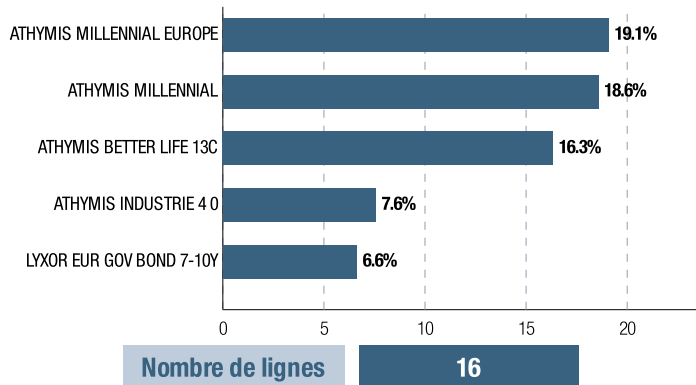
	Fonds	Indice
1 mois	1.36%	1.94%
3 mois	4.96%	3.78%
Depuis le début de l'année	10.48%	13.72%
Sur 1 an	17.77%	20.72%
Depuis la création	57.78%	66.79%
Volatilité 1 an	9.22%	10.80%

		Jan	Fév	Mar	Avr	Mai	Juin	Juil	Aou	Sep	Oct	Nov	Déc	Année
2021	Athymis Global P	0.65	0.51	1.81	2.07	0.11	2.66	0.87	1.36	-	-	-	-	10.48
	Indice	-0.84	2.74	5.10	1.28	1.05	1.33	0.47	1.94	-	-	-	-	13.72
2020	Athymis Global P	0.43	-4.81	-11.59	6.69	3.26	1.78	1.94	3.74	-0.50	-1.85	7.08	1.93	6.83
	Indice	-1.23	-5.65	-10.47	5.10	2.96	3.65	-0.72	2.66	-1.38	-3.91	10.52	1.35	1.25
2019	Athymis Global P	5.15	1.95	1.24	3.70	-3.75	2.59	1.36	-1.42	0.70	0.77	2.42	0.52	16.00
	Indice	4.28	2.86	1.48	3.34	-3.88	3.82	0.57	-0.76	2.71	0.61	2.16	0.92	19.35
2018	Athymis Global P	1.67	-1.74	-3.20	2.29	1.08	-1.56	1.29	-0.04	-0.58	-7.90	0.07	-6.03	-14.20
	Indice	1.92	-2.63	-1.73	3.35	-0.38	-0.20	2.50	-1.43	0.27	-3.97	0.07	-4.33	-6.67
2017	Athymis Global P	0.79	1.30	1.78	1.36	0.50	-1.21	0.15	-1.27	2.40	1.74	-0.72	0.80	7.80
	Indice	-0.53	3.29	1.09	1.54	0.11	-1.62	0.01	-0.44	3.00	1.93	-1.38	-0.69	6.34

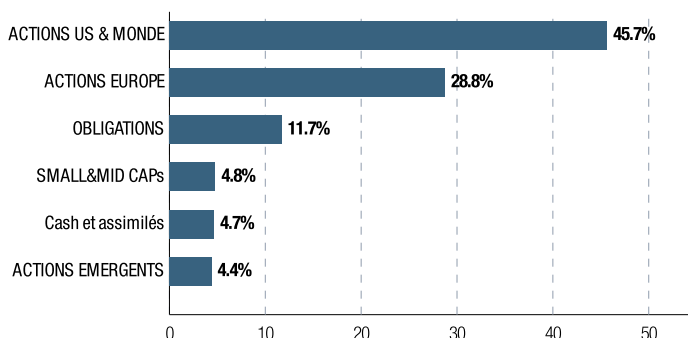
YTM	0.50
Duration	5.13
Exposition action	83.62%

Evolution exposition actions (sur 1 an)


PRINCIPALES VALEURS



Répartition par classe d'actifs



LE MOT DU GÉRANT

Votre fonds Athymis Global progresse de 1,36% sur le mois écoulé. Les marchés d’actions ont été à nouveau bien orientés le mois dernier avec une progression de 2,89% pour le S&P500, et une huitième hausse consécutive du Stoxx Europe600 NR de 1.98%.

En revanche, le marché chinois a continué d’être impacté négativement par les déclarations du gouvernement, visant notamment à plus réguler les grandes plateformes digitales, et à mieux redistribuer à l’avenir les richesses au sein de la population. De plus, les derniers indicateurs manufacturiers ont confirmé que la production industrielle chinoise a peut-être atteint son pic. Aux USA, les minutes de la dernière réunion du FOMC ont montré qu’un consensus se dégagait autour de la réduction progressive des rachats d’actifs. Le discours de Jerome Powell lors de Jackson Hole l’a d’ailleurs confirmé, le 10 ans US rebondissant légèrement à

1,31% après un plus bas de 1,18% en juillet. En Europe, les données économiques ont été également plus mitigées avec des ventes de détail décevantes, une bonne résistance du PMI des services, et un PMI manufacturier restant bridé par des contraintes sanitaires et logistiques. L’indisponibilité de composants continue de peser sur de nombreux secteurs de l’industrie.

Nous avons continué de légèrement écrêter nos positions sur la partie actions avec notamment l’allègement du fonds Comgest Growth Japan. Nous restons confiants sur nos fonds de valeurs de croissance à forte visibilité tout en restant attentifs quant à l’évolution de la croissance économique mondiale, dans un contexte de valorisations plutôt généreuses sur beaucoup de sociétés.

Reporting Athymis Global P - FR0010549360 - généré avec <https://fundkis.com>

Le présent document est fourni à titre d’information uniquement et ne constitue pas la base d’un contrat ou d’un engagement de quelque nature que ce soit. ATHYMIS GESTION n’accepte aucune responsabilité, directe ou indirecte, qui pourrait résulter de l’utilisation de toutes informations contenues dans ce document. Il n’est pas destiné à être distribué à, ou utilisé par, des personnes physiques ou des entités qui seraient ressortissantes ou auraient leur résidence ou leur siège dans un état où sa distribution, publication, mise à disposition ou utilisation serait contraire aux lois ou règlements en vigueur. Les informations, avis et évaluations qu’il contient reflètent un jugement au moment de sa publication et sont susceptibles d’être modifiés sans notification préalable. Ce document ne saurait être interprété comme étant un conseil juridique, réglementaire, fiscal, financier ou encore comptable. Avant d’investir, le souscripteur doit comprendre les risques et mérites financiers des services ou produits financiers considérés et consulter ses propres conseillers. Avant d’investir, il est recommandé de lire attentivement la documentation contractuelle et, en particulier, les prospectus qui décrivent en détail les droits et obligations des investisseurs ainsi que les risques liés à l’investissement dans de tels produits financiers.

Nos fonds sont exposés aux risques suivants : Risque actions, Risque de marché, Risque lié à la gestion discrétionnaire, Risque de change, Risque de taux, Risque de crédit, Risque de perte en capital.

Les performances et réalisations du passé ne constituent en rien une garantie pour des performances actuelles ou à venir. Les données de performance ne prennent pas en compte les commissions et frais contractés à l’émission ou au rachat de parts.

Le DICI et le Prospectus du fonds sont disponibles gratuitement auprès des équipes d’Athymis Gestion et sur le site internet : www.athymis.fr .

Si vous souhaitez obtenir des informations complémentaires, contactez-nous à l’adresse suivante : contact@athymis.fr

ATHYMIS GESTION 10 Rue Notre Dame de Lorette 75009. +33(0)1 53 20 49 90.

Agrément AMF n°GP08000035 le 25 septembre 2008.