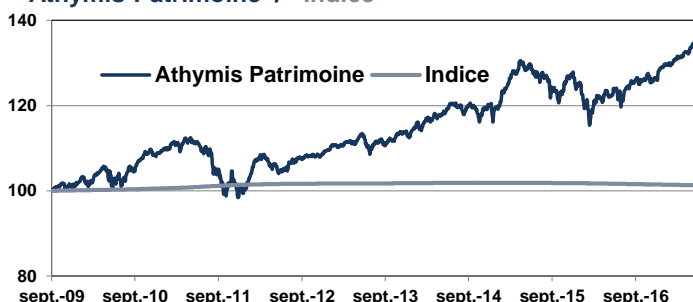


Performance du mois	Fonds	Indice
	-0,58%	-0,03%
Performance depuis le début d'année	Fonds	Indice
	3,28%	-0,18%
Exposition oblig.	59,71%	
Rend. poche oblig.	3,88%	
Exposition actions	29,88%	
Valeur liquidative	133,25 €	

Athymis Patrimoine / Indice



	Fonds	Indice
1 mois	-0,58%	-0,03%
3 mois	0,67%	-0,09%
Depuis le début de l'année	3,28%	-0,18%
Sur 1 an	9,71%	-0,35%
Depuis la création (01/09/2009)	22,38%	0,72%
Volatilité 1 an *	3,03%	1,55%

* Les données sont calculées en utilisant 250 observations journalières.

Performances nettes de commissions de gestion

Les chiffres cités ont trait aux années écoulées, les performances passées ne sont pas un indicateur fiable des performances futures

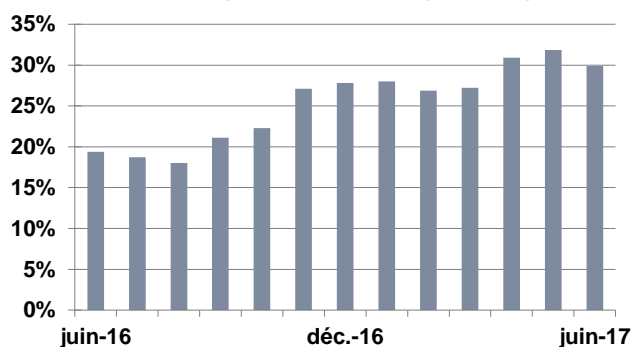
Source: Athymis Gestion/ Bloomberg

Jan.	Fev.	Mar.	Avr.	Mai	Jun.	Jui.	Aoû.	Sept.	Oct.	Nov.	Dec.	Année	
-0,49%	0,19%	2,59%	0,37%	-2,02%	-0,90%	2,56%	0,12%	1,10%	-0,19%	-0,10%	1,32%	2,14%	2009
0,30%	1,07%	0,22%	0,93%	-0,73%	-1,57%	-0,62%	-4,26%	2,92%	1,16%	-0,64%	1,26%	7,23%	2010
5,02%	2,43%	-0,68%	-0,90%	-1,51%	-0,01%	2,21%	0,35%	0,71%	-0,06%	0,70%	0,70%	9,13%	2011
0,82%	0,21%	0,84%	0,10%	0,69%	-2,59%	1,39%	-0,22%	0,84%	1,43%	0,36%	0,47%	4,45%	2012
0,49%	1,60%	0,37%	0,43%	1,29%	0,62%	-0,10%	-0,12%	-0,35%	-0,99%	1,64%	-0,53%	4,49%	2013
3,14%	2,48%	1,38%	0,62%	0,56%	-2,15%	-0,13%	-1,83%	-3,01%	3,94%	1,82%	-1,75%	4,87%	2014
-3,63%	-0,93%	1,73%	1,29%	0,53%	-2,09%	2,44%	1,30%	-0,20%	0,91%	-0,41%	2,06%	2,87%	2015
0,29%	1,11%	1,16%	0,82%	0,43%	-0,58%							3,28%	2016
													2017

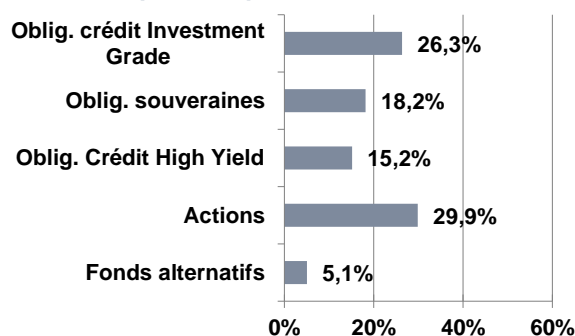
* Fonds créé le 01/09/2009

Les chiffres cités ont trait aux années écoulées. Les performances passées ne sont pas un indicateur fiable des performances futures.

Evolution exposition actions (sur 1 an)



Répartition par classe d'actifs



Indicateur de performance : Eonia capitalisé

Fiscalité : FCP de capitalisation.

Horizon de placement : Supérieur à 3 ans.

Code ISIN : FR0010772129

Date de création : 01/09/2009

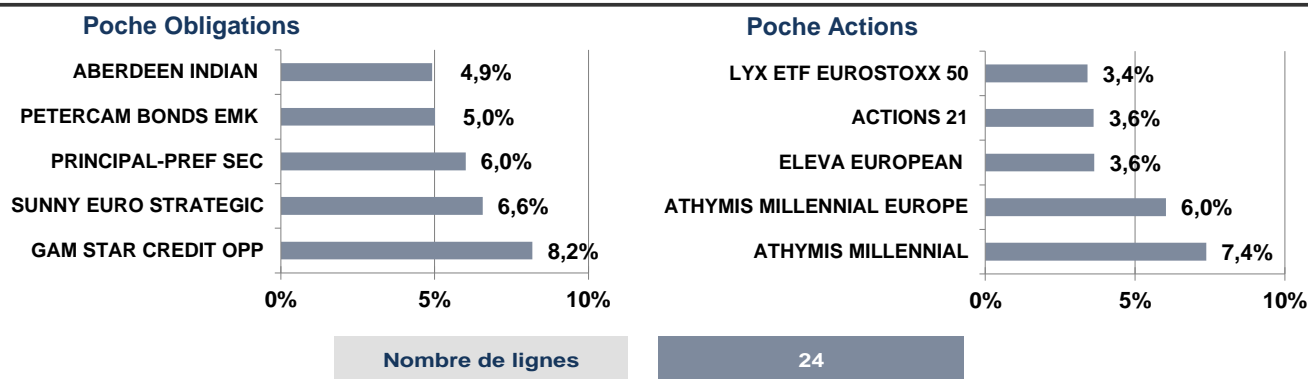
Fréquence de valorisation : Quotidienne.

Droits d'entrée : 3% max. **Droits de sortie :** néant.

Frais de fonctionnement et de gestion : max 1.40% TTC .

Commission de surperformance : 15% de la performance du FCP supérieur à 7% net (après imputation des frais de gestion fixes) et plafonnée à 1.40%, la période de référence étant l'exercice du FCP.

Principales valeurs



Le mot du gérant

Les marchés d'actions ont connu un mois de mai difficile avec une baisse de près de 3% pour le Stoxx 600 en Europe. Les marchés américains et émergents ont mieux résisté.

Suite au discours de Mario Draghi évoquant une certaine normalisation monétaire en Europe, nous avons assisté à une forte remontée des taux longs en Europe, une baisse du dollar contre euro, entraînant des prises de bénéfices marquées sur les valeurs de croissance, notamment exposées au dollar.

Athymis patrimoine résiste et baisse de -0.58% sur le mois.

Les fonds de la poche d'obligations souveraines progressent en moyenne de +0.25%. L'ETF Lyxor 10Y Treasuries +0.7% continue de profiter de la détente des taux. A contrario, CPR Focus Inflation cède -0.8%. Le fonds émergent Aberdeen Indian Bond progresse de +1.7% et signe la meilleure performance du mois. L'éventuelle baisse des taux par la RBI soutient le marché obligataire indien.

Les fonds de la poche Investment Grade progressent en moyenne de +0.55% tandis que la poche High Yield se stabilise. La dette subordonnée bancaire brille de nouveau ce mois-ci : Gam Star Credit Opportunities +1.1%.

Sur la partie actions, les fonds baissent en moyenne de -1.9%. Notons que tous les fonds surperforment leurs indices de référence. Nous réduisons notre exposition actions pour passer sous les 30%.

Dans la poche alternative, Eraam Premia cède -1%.

Athymis Patrimoine signe une performance de +3.3% depuis le début de l'année et maintient son classement dans le premier quartile sur les périodes 3 ans, 1 an et 2017.

La présente publication vous est communiquée à titre purement informatif et ne constitue 1) ni une proposition, ni une offre d'achat ou de toute autre transaction portant sur les instruments financiers qui y sont visés et 2) ni un conseil en placement. Il convient de prendre toute décision d'investissement dans les instruments financiers visés dans le présent document après avoir pris connaissance de la version la plus récente du prospectus (disponible gratuitement auprès d'Athymis Gestion). Les futurs investisseurs sont tenus d'entreprendre les démarches nécessaires afin de déterminer eux-mêmes l'adéquation de leur investissement, en fonction des considérations légales, fiscales et comptables qui leur sont applicables. Athymis Gestion n'offre aucune garantie, implicite ou explicite, et décline toute responsabilité quant à l'exactitude et à l'exhaustivité des informations contenues dans ce document. Les opinions contenues dans le présent document peuvent être modifiées sans avis préalable.

Les investisseurs sont tenus de veiller à disposer de la dernière version disponible du présent document. Les performances et réalisations du passé ne constituent en rien une garantie pour des performances actuelles ou à venir. Les données de performance ne prennent pas en compte les commissions et frais contractés à l'émission ou au rachat de parts.

Si vous souhaitez obtenir des informations complémentaires, contactez-nous à l'adresse suivante : contact@athymis.fr

Veuillez lire attentivement les conditions du disclaimer en fin de document.