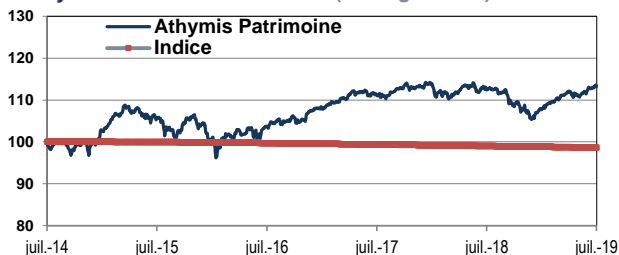


Performance du mois	Fonds	1,03%	Indice	-0,03%
	Fonds	7,00%	Indice	-0,21%
Exposition oblig.	52,19%			
Rend. poche oblig.	1,76%			
Exposition actions	30,04%			
Valeur liquidative	135,91 €			

### Athymis Patrimoine / Indice (5 ans glissants)



	Fonds	Indice
1 mois	1,03%	-0,03%
3 mois	1,00%	-0,09%
Depuis le début de l'année	7,00%	-0,21%
Sur 1 an	0,71%	-0,37%
Depuis la création (01/09/2009)	35,91%	0,50%
Volatilité 1 an *	3,7%	0,01%

\* Les données sont calculées en utilisant 250 observations journalières.

Performances nettes de commissions de gestion

Les chiffres cités ont trait aux années écoulées, les performances passées ne sont pas un indicateur fiable des performances futures

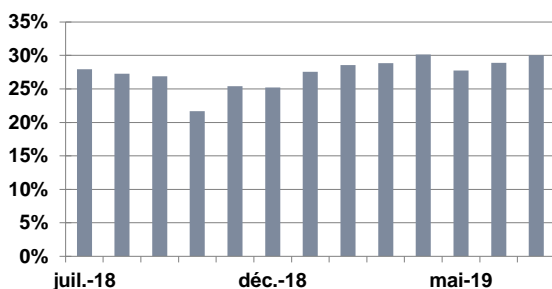
Source: Athymis Gestion/ Bloomberg

Jan.	Fev.	Mar.	Avr.	Mai	Jun.	Juil.	Août.	Sept.	Oct.	Nov.	Dec.	Année	
5,02%	2,43%	-0,68%	-0,90%	-1,51%	-0,01%	2,21%	0,35%	0,71%	-0,06%	0,70%	0,70%	9,13%	2012
0,82%	0,21%	0,84%	0,10%	0,69%	-2,59%	1,39%	-0,22%	0,84%	1,43%	0,36%	0,47%	4,45%	2013
0,49%	1,60%	0,37%	0,43%	1,29%	0,62%	-0,10%	-0,12%	-0,35%	-0,99%	1,64%	-0,53%	4,49%	2014
3,14%	2,48%	1,38%	0,62%	0,56%	-2,15%	-0,13%	-1,83%	-3,01%	3,94%	1,82%	-1,75%	4,87%	2015
-3,63%	-0,93%	1,73%	1,29%	0,53%	-2,09%	2,44%	1,30%	-0,20%	0,91%	-0,41%	2,06%	2,87%	2016
0,29%	1,11%	1,16%	0,82%	0,43%	-0,58%	0,10%	-0,34%	1,26%	1,31%	-0,70%	0,16%	5,11%	2017
0,36%	-1,07%	-1,43%	1,39%	0,66%	-0,85%	0,46%	0,27%	-0,32%	-3,28%	-0,50%	-2,16%	-6,34%	2018
2,05%	1,13%	1,01%	1,62%	-1,07%	1,04%	1,03%						7,00%	2019

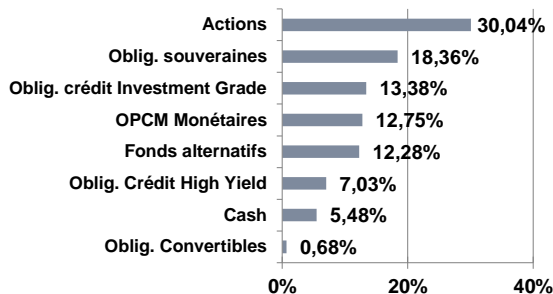
\* Fonds créé le 01/09/2009

Les chiffres cités ont trait aux années écoulées. Les performances passées ne sont pas un indicateur fiable des performances futures.

### Evolution exposition actions (sur 1 an)



### Répartition par classe d'actifs



Indicateur de performance : Eonia capitalisé

Fiscalité : FCP de capitalisation.

Horizon de placement : Supérieur à 3 ans.

Code ISIN : FR0010772129

Date de création : 01/09/2009

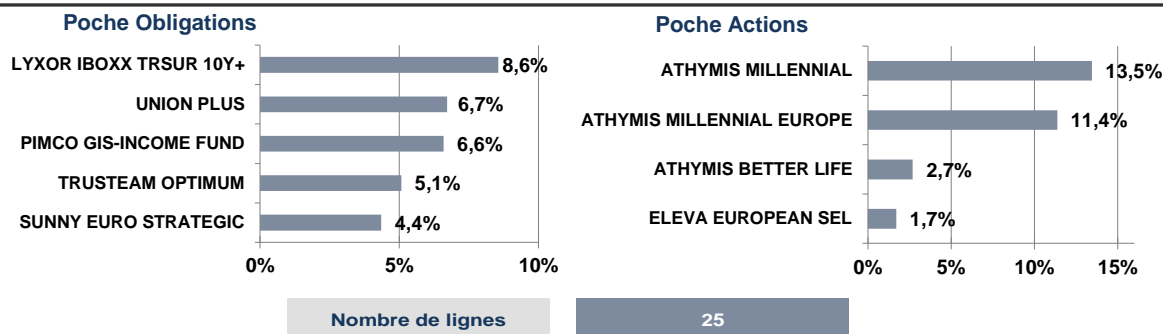
Fréquence de valorisation : Quotidienne.

Droits d'entrée : 3% max. Droits de sortie : néant.

Cut-off: 11h

Frais de fonctionnement et de gestion : max 1.40% TTC .

Commission de surperformance : 15% de la performance du FCP supérieur à 6% net (après imputation des frais de gestion fixes) et plafonnés à 1.40%, la période de référence étant l'exercice du FCP.



## Le mot du gérant

Votre fonds Athymis Patrimoine a poursuivi sa bonne orientation au mois de juillet avec une progression de 1.03%. Ainsi, la performance 2019 est de 7.00%.

Les marchés d'actions ont très légèrement progressé durant le mois de juillet à la faveur de résultats d'entreprises globalement positifs. De plus, la reprise des négociations commerciales entre la Chine et les USA, ainsi que les espoirs de baisses de taux d'intérêt aux USA ont contribué à ramener de l'optimisme. Cependant, la situation macro-économique mondiale reste compliquée. Les indicateurs avancés ne donnent à ce stade aucun signe de rebond, la Chine et l'Allemagne ayant même basculé dans une récession industrielle. Seule l'activité dans les services reste clairement positive, à la faveur notamment de taux de chômage bas dans la plupart des pays. Il semble donc qu'une issue favorable sur les droits de douane entre les USA et la Chine reste primordiale pour relancer l'économie mondiale notamment par la relance du commerce international.

Nous avons limité la poche actions à 30% du fonds et pris quelques bénéfices sur le fonds Athymis Millennial. Nous restons en effet prudents dans un contexte qui reste incertain. Nous privilégions les fonds sur lesquels nous avons une bonne visibilité car investis sur des valeurs de long terme et avec une discipline de gestion stricte.

Votre fonds reste majoritairement investi en produits de taux, les obligations souveraines et fonds monétaires représentent plus de 30% de son exposition. Les politiques monétaires à nouveau accommodantes constituent un attrait supplémentaire pour ces produits, déjà plébiscités pour leurs caractéristiques de valeurs refuges.

Le reste de votre fonds est investi sur des fonds obligataires de bonne signature (13.4%), des fonds alternatifs visant une décorrélation par rapport aux mouvements directionnels des marchés (12.3%), en crédit high yields (7%) et en cash (5.5%).

Le présent document est fourni à titre d'information uniquement et ne constitue pas la base d'un contrat ou d'un engagement de quelque nature que ce soit. ATHYMIS GESTION n'accepte aucune responsabilité, directe ou indirecte, qui pourrait résulter de l'utilisation de toutes informations contenues dans ce document. Il n'est pas destiné à être distribué à, ou utilisé par, des personnes physiques ou des entités qui seraient ressortissantes ou auraient leur résidence ou leur siège dans un état où sa distribution, publication, mise à disposition ou utilisation seraient contraires aux lois ou règlements en vigueur. Les informations, avis et évaluations qu'il contient reflètent un jugement au moment de sa publication et sont susceptibles d'être modifiés sans notification préalable. Ce document ne saurait être interprété comme étant un conseil juridique, réglementaire, fiscal, financier ou encore comptable. Avant d'investir, le souscripteur doit comprendre les risques et mérites financiers des services ou produits financiers considérés et consulter ses propres conseillers. Avant d'investir, il est recommandé de lire attentivement la documentation contractuelle et, en particulier, les prospectus qui décrivent en détail les droits et obligations des investisseurs ainsi que les risques liés à l'investissement dans de tels produits financiers.

Nos fonds sont exposés aux risques suivants : Risque actions, Risque de marché, Risque lié à la gestion discrétionnaire, Risque de change, Risque de taux, Risque de crédit, Risque de perte en capital.

Les performances et réalisations du passé ne constituent en rien une garantie pour des performances actuelles ou à venir. Les données de performance ne prennent pas en compte les commissions et frais contractés à l'émission ou au rachat de parts.

Si vous souhaitez obtenir des informations complémentaires, contactez-nous à l'adresse suivante : [contact@athymis.fr](mailto:contact@athymis.fr)

ATHYMIS GESTION 10 Rue Notre Dame de Lorette 75009. +33(0)1 53 20 49 90

Agrément AMF n°GP08000035 le 25 septembre 2008