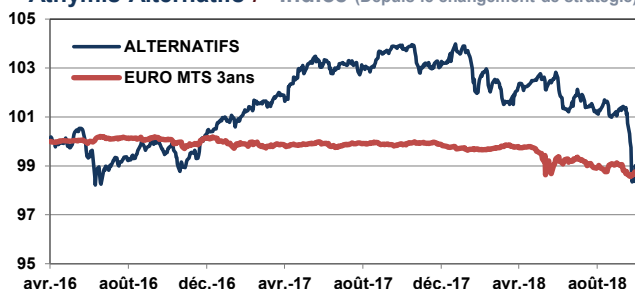


Performance du mois	Fonds	Indice
	-3,89%	0,17%
Performance depuis le début d'année	Fonds	Indice
	-5,56%	-0,78%
Strat. alternatives	78,25%	
Exposition actions	18,87%	
Valeur liquidative	95,18 €	

Athymis Alternatifs / Indice (Depuis le changement de stratégie)



	Fonds	Indice
1 mois	-3,89%	0,17%
3 mois	-4,09%	-0,18%
Depuis le début de l'année	-5,56%	-0,78%
Sur 1 an	-6,16%	-0,97%
Depuis le changement de stratégie (19/04/2016)	-2,51%	-1,02%
Volatilité 1 an *	2,79%	1,23%

* Les données sont calculées en utilisant 250 observations journalières.

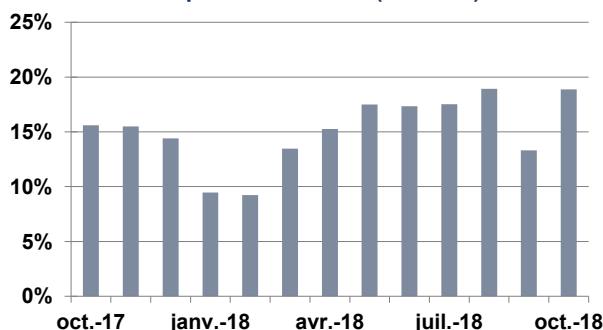
Performances nettes de commissions de gestion

Les chiffres cités ont trait aux années écoulées, les performances passées ne sont pas un indicateur fiable des performances futures

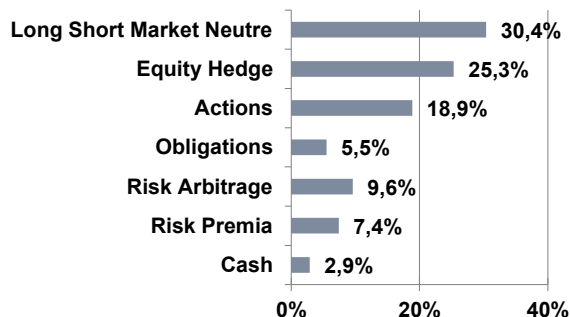
Source: Athymis Gestion/ Bloomberg

Jan.	Fev.	Mar.	Avr.	Mai	Jun.	Jui.	Août.	Sept.	Oct.	Nov.	Dec.	Année	
			-0,07%*	0,54%	-1,69%	0,58%	0,11%	0,47%	-0,40%	0,10%	0,88%	0,51%*	2016
0,22%	0,52%	0,40%	0,0069	0,83%	-0,41%	0,42%	-0,22%	0,69%	0,19%	-0,79%	0,14%	2,70%	2017
0,28%	-0,61%	-1,23%	0,60%	-0,13%	-0,76%	0,06%	0,23%	-0,18%	-3,89%			-5,56%	2018

Evolution exposition actions (sur 1 an)



Répartition par classe d'actifs



Indicateur de performance : Euro MTS 1-3 ans

Fiscalité : FCP de capitalisation.

Horizon de placement : Supérieur à 3 ans.

Code ISIN : FR0010959718

Cut-off: 11h

Date de création : 15/12/2010

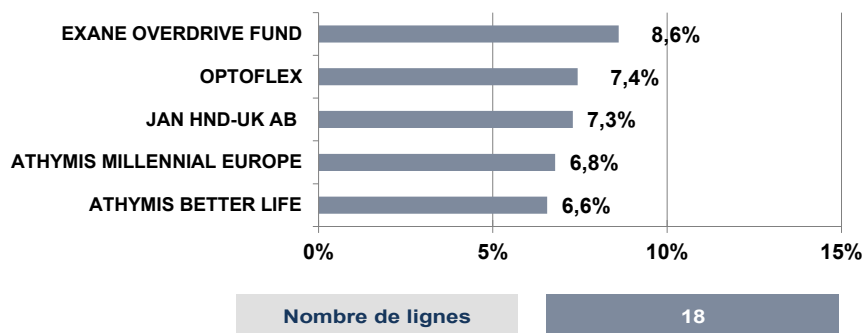
Date de changement de stratégie: 19/04/2016

Fréquence de valorisation : Quotidienne.

Droits d'entrée : 3% max. Droits de sortie : néant.

Frais de fonctionnement et de gestion : max 1.90% TTC .

Commission de surperformance : 10% de la performance du FCP supérieur à l'Euro MTS 1-3 ans (après imputation des frais de gestion fixes) et plafonnée à 1.90%, la période de référence étant l'exercice du FCP.



Le mot du gérant

Le mois d'octobre a sévèrement sanctionné les marchés actions. L'indice Vix mesurant la volatilité l'a d'ailleurs confirmé avec un bond de près de plus de 100% en un mois, la sixième plus forte hausse en 5 ans. Les investisseurs se sont détournés des différentes places boursières avec des baisses de -6.94% pour le SP 500, -9.20% pour le Nasdaq, et -5.87% pour l'Eurostoxx 50.

Cette recrudescence du risque est liée à la conjonction de plusieurs incertitudes majeures : la guerre commerciale entre les USA et la Chine, le ralentissement économique chinois, la hausse des taux d'intérêt aux USA, le Brexit et la situation politique en Italie. Ces éléments ont éclipsé les publications de bonne facture des entreprises (aux Etats-Unis 80% des entreprises ont publié des résultats supérieurs aux attentes).

Dans ce contexte, les fonds ont fortement corrigé sur le mois impactant le fonds à la baisse qui affiche -3.89% de performance sur le mois.

En octobre, nous avons liquidé notre poche obligataire et le fonds market neutral SCR Optimum à l'exposition européenne pour nous exposer de manière globale en rentrant les fonds long short market neutral Janus Henderson Global Equity Market Neutral Fund et BSF European Absolute Return Fund.

Dans un souci de diversification, nous avons réduit notre exposition sur le fonds français Moneta Long Short et initié une position sur le fonds européen Eleva Absolute Return qui a aussi la possibilité d'avoir une exposition directionnelle sur les marchés actions allant jusqu'à 50%.

Nous avons également diversifié la poche event driven en arbitrando une partie de notre exposition sur le fonds Helium Performance avec Mygale Event Driven au profil plus défensif (volatilité de 4% contre 7% pour Helium Performance).

Sur le mois, le meilleur performeur est le fonds Exane Overdrive qui parvient à générer +0.84% de performance sur le mois dans un contexte de marché baissiers.

De même, les fonds Butler Credit opportunities (-0.22%), Artemis US (-0.32%), Blackrock European Absolute Return (-0.42%) résistent bien à la correction des marchés.

En revanche, le fonds Optoflex corrige de -5.26% sur le mois impacté par la chute du SP 500 mais se rattrape dès le début du mois en gagnant +3.7%. Nous ne sommes donc pas inquiets sur ce fonds.

Dans son ensemble, la plupart des fonds Alternatifs sélectionnés ont bien résisté à la baisse des marchés actions. Nous conservons notre exposition action à 19% pour profiter de la reprise des marchés dans une optique d'allègement à 15% à courte échéance.

Le présent document est fourni à titre d'information uniquement et ne constitue pas la base d'un contrat ou d'un engagement de quelque nature que ce soit. ATHYMIS GESTION n'accepte aucune responsabilité, directe ou indirecte, qui pourrait résulter de l'utilisation de toutes informations contenues dans ce document. Il n'est pas destiné à être distribué à, ou utilisé par, des personnes physiques ou des entités qui seraient ressortissantes ou auraient leur résidence ou leur siège dans un état où sa distribution, publication, mise à disposition ou utilisation seraient contraires aux lois ou règlements en vigueur. Les informations, avis et évaluations qu'il contient reflètent un jugement au moment de sa publication et sont susceptibles d'être modifiés sans notification préalable. Ce document ne saurait être interprété comme étant un conseil juridique, réglementaire, fiscal, financier ou encore comptable. Avant d'investir, le souscripteur doit comprendre les risques et mérites financiers des services ou produits financiers considérés et consulter ses propres conseillers. Avant d'investir, il est recommandé de lire attentivement la documentation contractuelle et, en particulier, les prospectus qui décrivent en détail les droits et obligations des investisseurs ainsi que les risques liés à l'investissement dans de tels produits financiers.

Nos fonds sont exposés aux risques suivants : Risque actions, Risque de marché, Risque lié à la gestion discrétionnaire, Risque de change, Risque de taux, Risque de crédit, Risque de perte en capital.

Les performances et réalisations du passé ne constituent en rien une garantie pour des performances actuelles ou à venir. Les données de performance ne prennent pas en compte les commissions et frais contractés à l'émission ou au rachat de parts.

Si vous souhaitez obtenir des informations complémentaires, contactez-nous à l'adresse suivante : contact@athymis.fr
ATHYMIS GESTION 10 Rue Notre Dame de Lorette 75009. +33(0)1 53 20 49 90
Agrément AMF n°GP08000035 le 25 septembre 2008