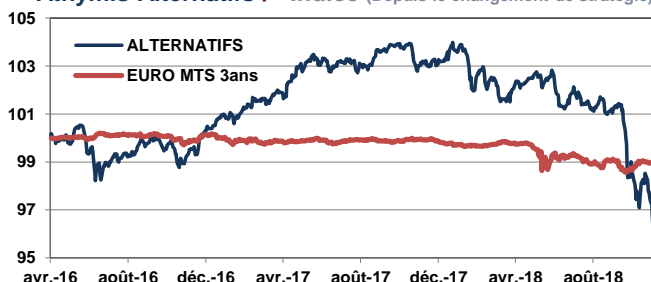


Performance du mois	Fonds	Indice
	-0,47%	0,25%
Performance depuis le début d'année	Fonds	Indice
	-6,01%	-0,54%
Strat. alternatives	78,80%	
Exposition actions	19,56%	
Valeur liquidative	94,73 €	

Athymis Alternatifs / Indice (Depuis le changement de stratégie)



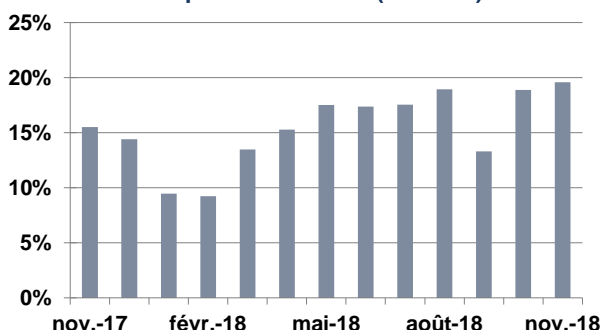
	Fonds	Indice
1 mois	-0,47%	0,25%
3 mois	-4,52%	0,47%
Depuis le début de l'année	-6,01%	-0,54%
Sur 1 an	-6,00%	-0,69%
Depuis le changement de stratégie (19/04/2016)	-2,97%	-0,77%
Volatilité 1 an *	3,08%	1,24%

\* Les données sont calculées en utilisant 250 observations journalières.  
Performances nettes de commissions de gestion  
Les chiffres cités ont trait aux années écoulées, les performances passées ne sont pas un indicateur fiable des performances futures

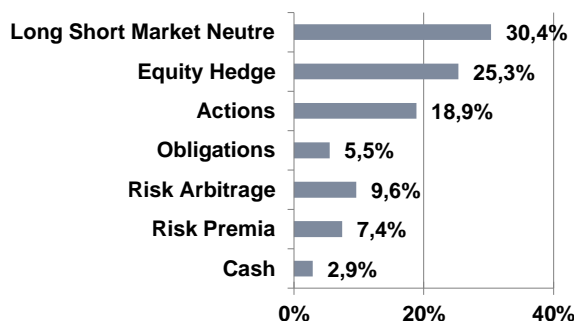
Source: Athymis Gestion/ Bloomberg

Jan.	Fev.	Mar.	Avr.	Mai	Jun.	Jui.	Août.	Sept.	Oct.	Nov.	Dec.	Année
			-0,07%*	0,54%	-1,69%	0,58%	0,11%	0,47%	-0,40%	0,10%	0,88%	0,51%*
0,22%	0,52%	0,40%	0,0069	0,83%	-0,41%	0,42%	-0,22%	0,69%	0,19%	-0,79%	0,14%	2,70%
0,28%	-0,61%	-1,23%	0,60%	-0,13%	-0,76%	0,06%	0,23%	-0,18%	-3,89%	-0,47%		-6,01%
												2016
												2017
												2018

Evolution exposition actions (sur 1 an)



Répartition par classe d'actifs



Indicateur de performance : Euro MTS 1-3 ans

Fiscalité : FCP de capitalisation.

Horizon de placement : Supérieur à 3 ans.

Code ISIN : FR0010959718

Cut-off: 11h

Date de création : 15/12/2010

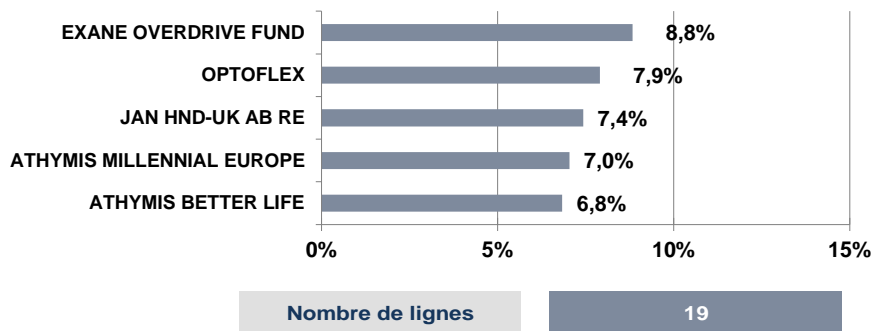
Date de changement de stratégie: 19/04/2016

Fréquence de valorisation : Quotidienne.

Droits d'entrée : 3% max. Droits de sortie : néant.

Frais de fonctionnement et de gestion : max 1.90% TTC .

Commission de surperformance : 10% de la performance du FCP supérieur à l'Euro MTS 1-3 ans (après imputation des frais de gestion fixes) et plafonnée à 1.90%, la période de référence étant l'exercice du FCP.



### Le mot du gérant

Le mois de novembre est resté très compliqué pour les marchés, avec les mêmes incertitudes qui perdurent : l'intensification des tensions commerciales entre la Chine et les USA, le risque de hard brexit, et le ralentissement de la croissance mondiale. Un nouvel évènement est venu se rajouter avec l'effondrement du prix du pétrole de plus de 30%. Alors que la situation semble se calmer en Italie à propos du dérapage budgétaire, la crise des gilets jaunes en France prend le relais de l'actualité.

Dans ce contexte, votre fonds perd -0.47% sur le mois de novembre.

Face à ces marchés volatiles, nous avons allégé certaines lignes à fort levier ou avec une légère exposition nette aux actions comme les fonds Merian UK, Merian Global, Monera long short et Marshall wace.

Les bons élèves de ce mois sont Optoflex +1.7%, Blackrock +1%, Artemis +0.7% et Helium +0.7%.

A contrario, les fonds qui ont déçus sont Marshall Wace -4.8%, Merian UK specific -4.3% et Merian Global equities -2.8%.

Le présent document est fourni à titre d'information uniquement et ne constitue pas la base d'un contrat ou d'un engagement de quelque nature que ce soit. ATHYMIS GESTION n'accepte aucune responsabilité, directe ou indirecte, qui pourrait résulter de l'utilisation de toutes informations contenues dans ce document. Il n'est pas destiné à être distribué à, ou utilisé par, des personnes physiques ou des entités qui seraient ressortissantes ou auraient leur résidence ou leur siège dans un état où sa distribution, publication, mise à disposition ou utilisation seraient contraires aux lois ou règlements en vigueur. Les informations, avis et évaluations qu'il contient reflètent un jugement au moment de sa publication et sont susceptibles d'être modifiés sans notification préalable. Ce document ne saurait être interprété comme étant un conseil juridique, réglementaire, fiscal, financier ou encore comptable. Avant d'investir, le souscripteur doit comprendre les risques et mérites financiers des services ou produits financiers considérés et consulter ses propres conseillers. Avant d'investir, il est recommandé de lire attentivement la documentation contractuelle et, en particulier, les prospectus qui décrivent en détail les droits et obligations des investisseurs ainsi que les risques liés à l'investissement dans de tels produits financiers.

Nos fonds sont exposés aux risques suivants : Risque actions, Risque de marché, Risque lié à la gestion discrétionnaire, Risque de change, Risque de taux, Risque de crédit, Risque de perte en capital.

Les performances et réalisations du passé ne constituent en rien une garantie pour des performances actuelles ou à venir. Les données de performance ne prennent pas en compte les commissions et frais contractés à l'émission ou au rachat de parts.

Si vous souhaitez obtenir des informations complémentaires, contactez-nous à l'adresse suivante : [contact@athymis.fr](mailto:contact@athymis.fr)

ATHYMIS GESTION 10 Rue Notre Dame de Lorette 75009. +33(0)1 53 20 49 90

Agrément AMF n°GP08000035 le 25 septembre 2008

Veillez lire attentivement les conditions du disclaimer en fin de document.