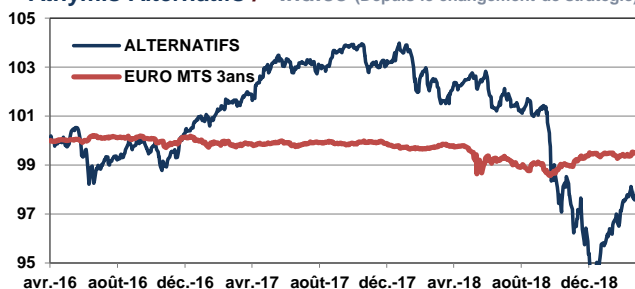


Performance du mois	Fonds	Indice
	-0,04%	0,19%
Performance depuis le début d'année	Fonds	Indice
	3,09%	0,08%
Strat. alternatives	81,26%	
Exposition actions	16,39%	
Valeur liquidative	95,35 €	

Athymis Alternatifs / Indice (Depuis le changement de stratégie)



	Fonds	Indice
1 mois	-0,04%	0,19%
3 mois	3,09%	0,08%
Depuis le début de l'année	3,09%	0,08%
Sur 1 an	-3,89%	-0,29%
Depuis le changement de stratégie (19/04/2016)	-2,34%	-0,44%
Volatilité 1 an *	3,63%	1,26%

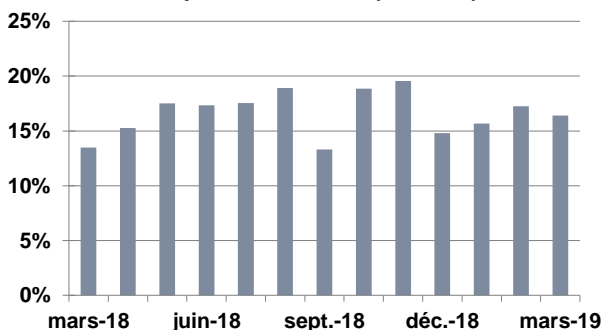
* Les données sont calculées en utilisant 250 observations journalières.

Performances nettes de commissions de gestion
Les chiffres cités ont trait aux années écoulées, les performances passées ne sont pas un indicateur fiable des performances futures

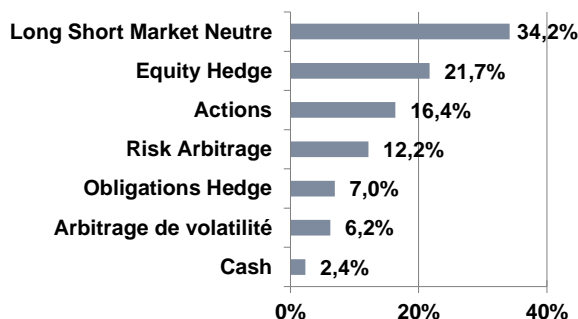
Source: Athymis Gestion/ Bloomberg

Jan.	Fev.	Mar.	Avr.	Mai	Jun.	Jui.	Aoû.	Sept.	Oct.	Nov.	Dec.	Année
			-0,07%*	0,54%	-1,69%	0,58%	0,11%	0,47%	-0,40%	0,10%	0,88%	0,51%*
0,22%	0,52%	0,40%	0,0069	0,83%	-0,41%	0,42%	-0,22%	0,69%	0,19%	-0,79%	0,14%	2,70%
0,28%	-0,61%	-1,23%	0,60%	-0,13%	-0,76%	0,06%	0,23%	-0,18%	-3,89%	-0,47%	-2,61%	-8,46%
1,91%	1,20%	-0,04%										3,09%

Evolution exposition actions (sur 1 an)



Répartition par classe d'actifs



Indicateur de performance : Euro MTS 1-3 ans

Fiscalité : FCP de capitalisation.

Horizon de placement : Supérieur à 3 ans.

Code ISIN : FR0010959718

Cut-off: 11h

Date de création : 15/12/2010

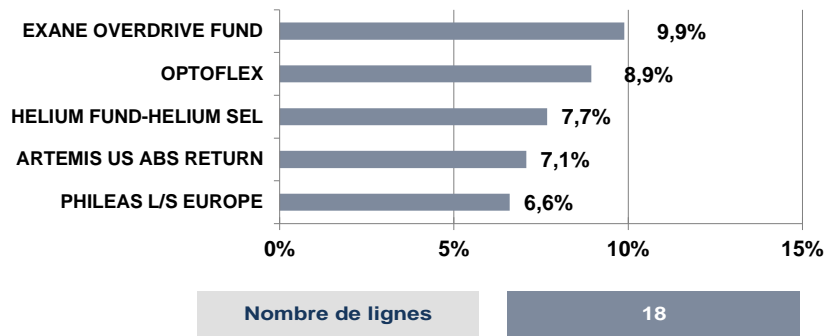
Date de changement de stratégie: 19/04/2016

Fréquence de valorisation : Quotidienne.

Droits d'entrée : 3% max. Droits de sortie : néant.

Frais de fonctionnement et de gestion : max 1.90% TTC .

Commission de surperformance : 10% de la performance du FCP supérieur à l'Euro MTS 1-3 ans (après imputation des frais de gestion fixes) et plafonnée à 1.90%, la période de référence étant l'exercice du FCP.



Le mot du gérant

Pour le troisième mois consécutif, les marchés actions ont été orientés à la hausse au mois de mars. La plupart des indices mondiaux ont quasiment récupéré ce qu'ils avaient perdu au cours des derniers mois de 2018, historiquement baissiers. Depuis le début d'année votre fonds Athymis Alternatif s'apprécie de 3,09%.

Même si certains indicateurs avancés continuent de se dégrader, notamment dans l'industrie allemande, des lueurs d'optimisme réapparaissent en Chine avec des carnets de commandes légèrement mieux orientés. De plus, les négociations commerciales entamées entre les USA et la Chine continuent d'être constructives et laissent envisager un dénouement positif dans un avenir relativement proche. D'autre-part, le sujet du brexit n'est toujours pas réglé, laissant à cet égard certaines incertitudes. Nous évoluons donc dans un contexte de marché mitigé et incertain, avec des banques centrales à nouveau très accommodantes.

Pour répondre à ce contexte de marché incertain nous préférons alléger nos positions en actions aux profits des stratégies alternatives les plus prudentes. Nous avons donc retiré notre position du fonds Athymis Millennial qui est exposé au marché global et aux incertitudes économique-politiques en jeu.

Nous préférons rester prudent pour les mois à venir et favorisons dans notre allocation les fonds ayant les plus faibles corrélations avec le marché action .

Le présent document est fourni à titre d'information uniquement et ne constitue pas la base d'un contrat ou d'un engagement de quelque nature que ce soit. ATHYMIS GESTION n'accepte aucune responsabilité, directe ou indirecte, qui pourrait résulter de l'utilisation de toutes informations contenues dans ce document. Il n'est pas destiné à être distribué à, ou utilisé par, des personnes physiques ou des entités qui seraient ressortissantes ou auraient leur résidence ou leur siège dans un état où sa distribution, publication, mise à disposition ou utilisation seraient contraires aux lois ou règlements en vigueur. Les informations, avis et évaluations qu'il contient reflètent un jugement au moment de sa publication et sont susceptibles d'être modifiés sans notification préalable. Ce document ne saurait être interprété comme étant un conseil juridique, réglementaire, fiscal, financier ou encore comptable. Avant d'investir, le souscripteur doit comprendre les risques et mérites financiers des services ou produits financiers considérés et consulter ses propres conseillers. Avant d'investir, il est recommandé de lire attentivement la documentation contractuelle et, en particulier, les prospectus qui décrivent en détail les droits et obligations des investisseurs ainsi que les risques liés à l'investissement dans de tels produits financiers.

Nos fonds sont exposés aux risques suivants : Risque actions, Risque de marché, Risque lié à la gestion discrétionnaire, Risque de change, Risque de taux, Risque de crédit, Risque de perte en capital.

Les performances et réalisations du passé ne constituent en rien une garantie pour des performances actuelles ou à venir. Les données de performance ne prennent pas en compte les commissions et frais contractés à l'émission ou au rachat de parts.

Si vous souhaitez obtenir des informations complémentaires, contactez-nous à l'adresse suivante : contact@athymis.fr
ATHYMIS GESTION 10 Rue Notre Dame de Lorette 75009. +33(0)1 53 20 49 90
Agrément AMF n°GP08000035 le 25 septembre 2008