

MM Impulsion Nasdaq

OPCVM conforme à la Directive 2009/65/CE

Actif net	Performance depuis le	V. L.
26/06/2015	31/12/2014	26/06/2015
3 866 420 €	12.50%	497.87 €

Objectif de gestion : L'objectif du FCP est de surperformer sur une longue période (5 ans minimum) l'indice NASDAQ Composite. L'exposition du portefeuille est principalement réalisée en actions cotées sur le NASDAQ (système de cotation automatique et de gré à gré, sans centralisation des échanges). Le Fonds pourra employer jusqu'à 100% de son actif net en parts ou actions d'OPCVM ou fonds d'investissement. L'exposition totale (actions et instruments dérivés) ne dépassera pas 100 % de l'actif du FCP.

Code ISIN	FR0011101104
Forme Juridique	FCP
Date Agrément	15/11/2011
Devise	Euro
Affectation du Résultat	Capitalisation
Valorisation	Hebdomadaire
Souscriptions/Rachats	avant 11h30
Indice de Référence	NASDAQ composite
Catégorie AMF	OPCVM Diversifié
Catégorie EuroPerf.	Actions Am Nord - flexible
Horizon de Placement	supérieur à 5 ans
Commissions	Souscription : 2,5% maximum Frais de gestion : 1.50% max. TTC Surperformance : 5 % de la surperformance annuelle de l'OPCVM par rapport à l'indice NASDAQ composite dès que la performance de l'OPCVM est positive.
Souscription Initiale	10 parts
Société de Gestion	Martin Maurel Gestion Institutionnelle N° Agrément AMF : GP02032
Gestion administrative	Martin Maurel Gestion N° Agrément AMF : GP97103 Caceis Fund Administration
Gestion comptable	
Conseiller financier	Société Impulsion Finance
Dépositaire	Banque Martin Maurel
Publication des VL	www.martinmaurel.com

Niveau de risque

A risque plus faible			A risque plus élevé			
rendement potentiellement plus faible			rendement potentiellement plus élevé			
1	2	3	4	5	6	7

Indicateurs de risque*

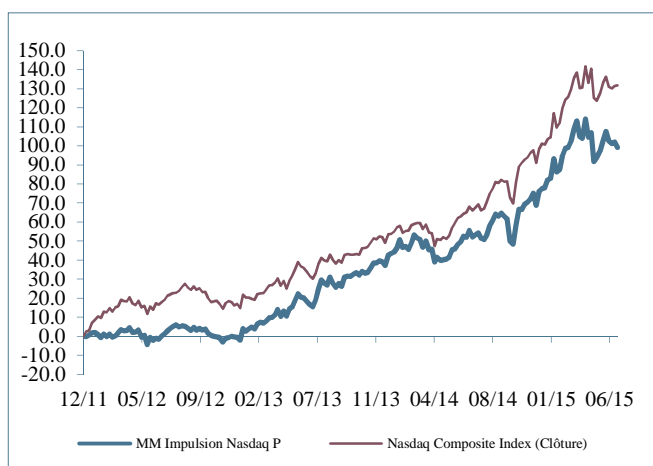
	1 an glissant
Ratio d'information	-1.19
Ratio de Sharpe	1.29
Tracking Error	5.77
Alpha	-0.22
Bêta	1.11

Commentaire de gestion

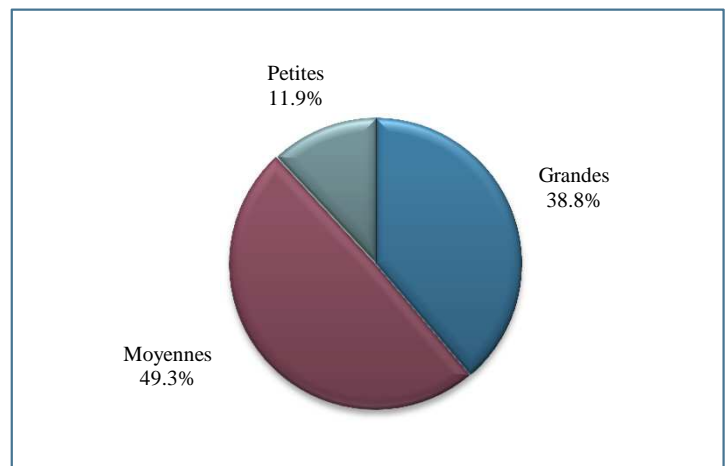
MM Impulsion Nasdaq fonde sa stratégie d'investissement sur les préconisations issues d'un modèle mathématique construit autour de la Pression IsoBourse ©. MM Impulsion Nasdaq s'est replié de -4,08% en juin 2015 (entre les VL du 29/05/2015 et du 26/06/2015) contre -1,80% pour l'indice Nasdaq Composite Total Return (XCMP, dividendes réinvestis, EUR), son indice de référence. Depuis le début de l'année 2015 (entre les VL du 24/12/2014 et du 26/06/2015), MM Impulsion Nasdaq avance de +12,16% contre +16,76% pour son indice de référence. A fin juin 2015, MM Impulsion Nasdaq est exposé à plus de 98% aux actions américaines cotées sur le Nasdaq. Les 3 principaux secteurs représentés dans le portefeuille sont la technologie, la santé et la consommation cyclique. Les 3 premières valeurs du fonds sont Electronic Arts, Skyworks Solutions et Mallinckrodt. Classé dans le 9ème centile de la catégorie Allocation EUR Flexible - International depuis le 01/01/2015 et dans le 1er centile sur 3 ans, MM Impulsion Nasdaq est noté 5 étoiles par le fournisseur d'analyses d'investissement indépendantes Morningstar (données au 30/06/2015).

Martin Maurel Gestion Institutionnelle

Performances cumulées depuis la création (en %)*



Répartition par capitalisation



Performance nette en %*

	Performance au 26/06/2015											Volatilité 1 an
	4 sem.	3 mois	1 an	3 ans	Création	2015	2014	2013	2012	2011	2010	
MM Impulsion Nasdaq P	-4.08	-2.80	31.12	96.72	99.15	12.50	22.85	46.54	-2.63			21.15
Nasdaq Composite Index (Clôture)	-1.87	0.66	40.46	94.55	131.87	16.27	28.81	34.00	11.53	1.41	26.04	18.45

* Source Europerformance

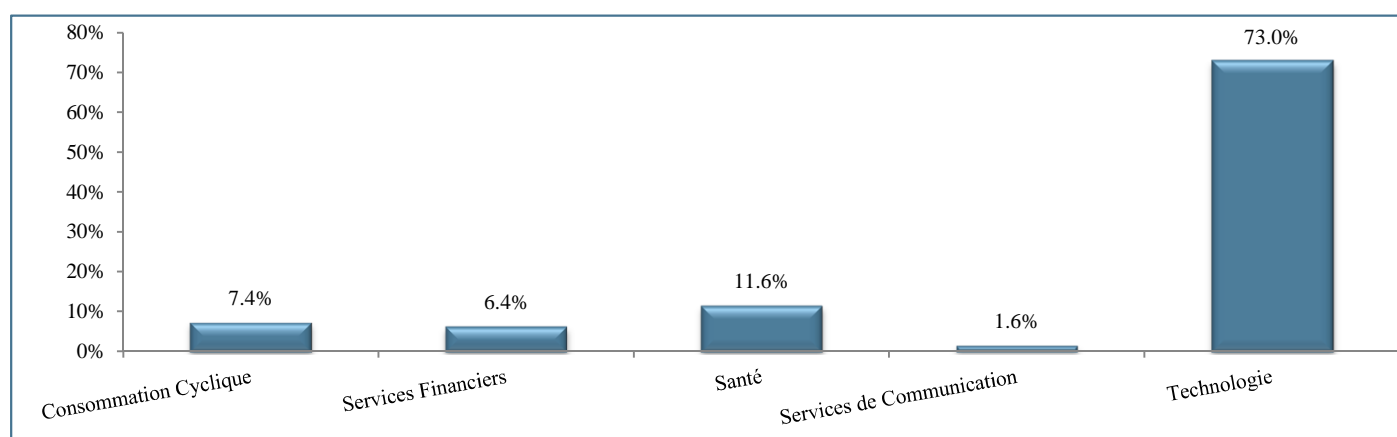
Les 10 principales positions

Libellé	%
ELECTRONIC ARTS INC	7.3%
SKYWORKS SOLUTIONS INC	5.4%
MALLINCKRODT PLC	4.0%
ALTERA CORP	3.7%
INTEGRATED DEVICE TECHNOLOGY INC	3.4%
BROCADE COMMUNICATIONS SYSTEMS INC	3.3%
NVIDIA CORP	3.2%
MAXIM INTEGRATED PRODUCTS INC	2.7%
F5 NETWORKS INC	2.7%
BROADCOM CORP	2.5%
Total	38.2%

Principaux mouvements sur le mois

Achats / Renforcements
COGNIZANT TECH SO
ACTIVISION BLIZZARD INC COM
MAXIM INTEGRATED PRODUCTS INC.
VODAFONE GRP PLC
ON SEMICONDUCTOR CORPORATION
Ventes / Allègements
FRONTIER COMMUNICATIONS CORP
REPUBLIC AIRWAYS
CH ROBINSON WORLD.
AMERICAN AIRLINES GROUP INC
WHOLE FOODS MARKET, INC.

Répartition sectorielle



Avertissement

La présente publication vous est communiquée à titre purement informatif. Elle ne constitue ni une proposition, ni une offre d'achat ou toute autre transaction portant sur les instruments financiers qui y sont visés, ni un conseil en placement. Il convient de prendre toute décision d'investissement dans les instruments financiers visés dans le présent document après avoir pris connaissance de la version la plus récente du prospectus (disponible auprès de la Société MMGI et sur le site internet www.martinmaurel.com). Les futurs investisseurs sont tenus d'entreprendre les démarches nécessaires afin de déterminer eux-mêmes l'adéquation de leur investissement, en fonction des considérations légales, fiscales et comptables qui leur sont applicables. Les informations contenues dans le présent document peuvent être modifiées sans avis préalable. Les investisseurs sont tenus de veiller à disposer de la dernière version disponible du présent document. Les performances et réalisations du passé ne constituent en rien une garantie pour des performances actuelles ou à venir. Les données de performance ne prennent pas en compte les commissions en frais contractés à l'émission ou au rachat de parts.

Toutes explications supplémentaires peuvent être obtenues si nécessaire auprès de MARTIN MAUREL GESTION INSTITUTIONNELLE- Département Gestion actions, e-mail : gestionactions@martinmaurel.com.