

## Martin Maurel Impulsion Nasdaq

OPCVM conforme à la Directive 2009/65/CE

Actif net	Performance depuis le	V. L.
27/11/2015	31/12/2014	27/11/2015
3 481 564 €	9.65%	485.24 €

**Objectif de gestion :** L'objectif du FCP est de surperformer sur une longue période (5 ans minimum) l'indice NASDAQ Composite. L'exposition du portefeuille est principalement réalisée en actions cotées sur le NASDAQ (système de cotation automatique et de gré à gré, sans centralisation des échanges). Le Fonds pourra employer jusqu'à 100% de son actif net en parts ou actions d'OPCVM ou fonds d'investissement. L'exposition totale (actions et instruments dérivés) ne dépassera pas 100 % de l'actif du FCP.

<b>Code ISIN</b>	FR0011101104
<b>Forme Juridique</b>	FCP
<b>Date Agrément</b>	15/11/2011
<b>Devise</b>	Euro
<b>Affectation du Résultat</b>	Capitalisation
<b>Valorisation</b>	Hebdomadaire
<b>Souscriptions/Rachats</b>	avant 11h30
<b>Indice de Référence</b>	NASDAQ composite
<b>Catégorie AMF</b>	OPCVM Diversifié
<b>Catégorie EuroPerf.</b>	Actions Am Nord - flexible
<b>Horizon de Placement</b>	supérieur à 5 ans
<b>Commissions</b>	Souscription : 2,5% maximum Frais de gestion : 1.50% max. TTC Surperformance : 5 % de la surperformance annuelle de l'OPCVM par rapport à l'indice NASDAQ composite dès que la performance de l'OPCVM est positive.
<b>Souscription Initiale</b>	10 parts
<b>Société de Gestin et Gestion administrative</b>	Martin Maurel Gestion N° Agrément AMF : GP97103
<b>Gestion comptable</b>	Caceis Fund Administration
<b>Conseiller financier</b>	Société Impulsion Finance
<b>Dépositaire</b>	Banque Martin Maurel
<b>Publication des VL</b>	www.martinmaurel.com

### Niveau de risque

A risque plus faible			A risque plus élevé			
rendement potentiellement plus faible			rendement potentiellement plus élevé			
1	2	3	4	5	6	7

### Indicateurs de risque\*

	1 an glissant
Ratio d'information	-1.69
Ratio de Sharpe	0.58
Tracking Error	6.66
Alpha	-0.20
Bêta	0.94

### Commentaire de gestion

Martin Maurel Impulsion Nasdaq fonde sa stratégie d'investissement sur les préconisations issues d'un modèle mathématique construit autour de la Pression IsoBourse ©.

Martin Maurel Impulsion Nasdaq a progressé de +4,7% en novembre 2015 (entre les VL du 30/10/2015 et du 27/11/2015) contre +5,85% pour l'indice Nasdaq Composite Total Return (XCMP, dividendes réinvestis, EUR), son indice de référence.

Depuis le début de l'année 2015 (entre les VL du 24/12/2014 et du 27/11/2015), Martin Maurel Impulsion Nasdaq avance de +9,32% contre +25,44% pour son indice de référence.

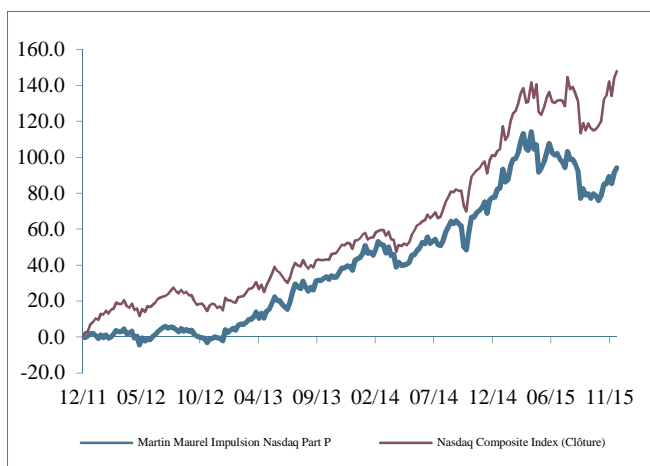
A fin novembre 2015, Martin Maurel Impulsion Nasdaq est constitué de 51 lignes, soit une exposition de 99% aux actions américaines cotées sur le Nasdaq.

Les 3 principaux secteurs représentés dans le portefeuille sont la technologie, la consommation cyclique et les services financiers.

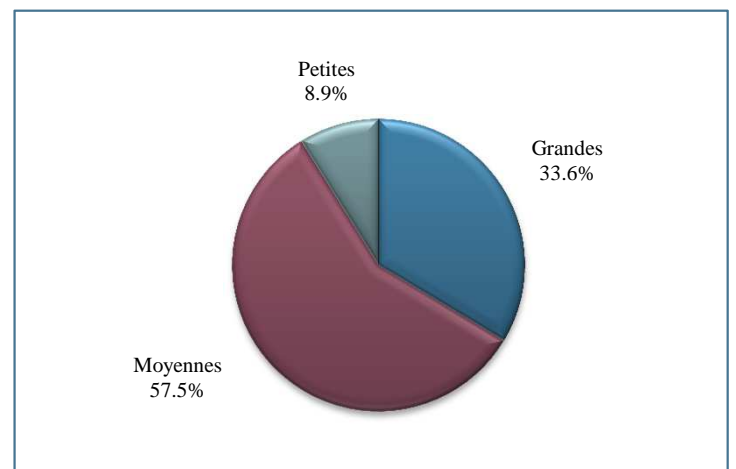
Les 3 premières valeurs du fonds sont Electronic Arts, Altera Corp et Equinix Inc.

Martin Maurel Gestion

### Performances cumulées depuis la création (en %)\*



### Répartition par capitalisation



### Performance nette en %\*

	Performance au 27/11/2015												Volatilité 1 an
	4 sem.	3 mois	1 an	3 ans	Création	2015	2014	2013	2012	2011	2010		
Martin Maurel Impulsion Nasdaq Part P	4.70	6.38	12.83	95.63	94.10	9.65	22.85	46.54	-2.63				21.11
Nasdaq Composite Index (Clôture)	5.65	13.10	26.26	109.07	147.77	24.24	28.81	34.00	11.53	1.41	26.04		21.27

\* Source Europerformance

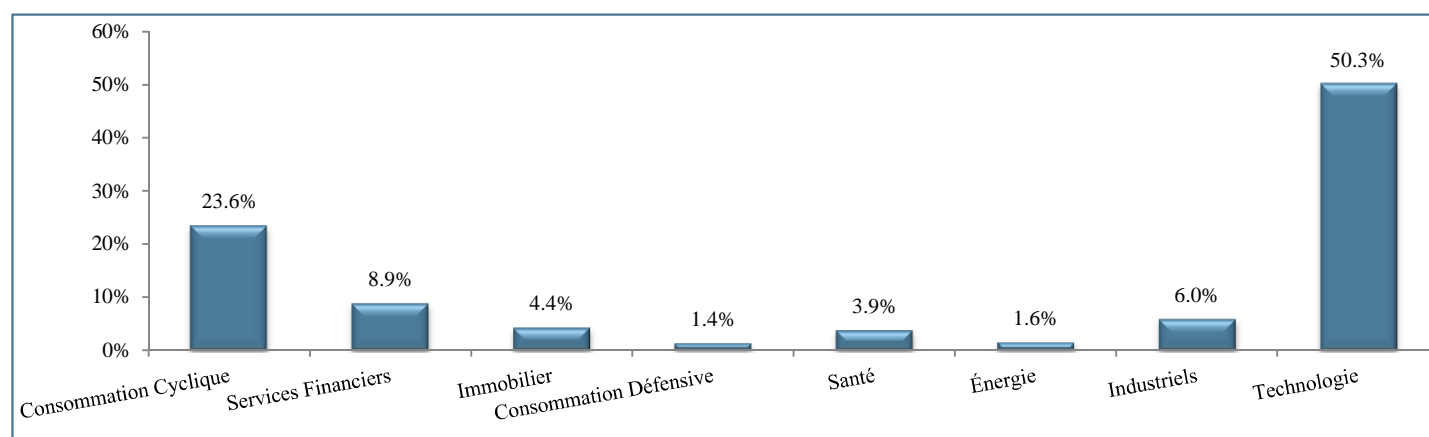
### Les 10 principales positions

Libellé	%
Electronic Arts Inc	8.8%
Altera Corp	4.5%
Equinix Inc	4.4%
Citrix Systems Inc	3.4%
Starbucks Corp	3.3%
Broadcom Corp	3.1%
Cadence Design Systems Inc	2.8%
Activision Blizzard Inc	2.5%
Expedia Inc	2.4%
TeleCommunication Systems Inc	2.2%
<b>Total</b>	<b>37.3%</b>

### Principaux mouvements sur le mois

Achats / Renforcements
THE GOODYEAR TIRE & RUBBER COMPANY
INTEGRATED DEVICE
NUANCE COMMUNICAT
TAKE-TWO INTERACT
ULTA SALON, COSMETICS & FRAGRANCE, INC.
Ventes / Allègements
FORTINET INC.
LULULEMON ATHLETICA INC
QLIK TECHNOLOGIES, INC.
CIRRUS LOGIC INC

### Répartition sectorielle



### Avertissement

La présente publication vous est communiquée à titre purement informatif. Elle ne constitue ni une proposition, ni une offre d'achat ou toute autre transaction portant sur les instruments financiers qui y sont visés, ni un conseil en placement. Il convient de prendre toute décision d'investissement dans les instruments financiers visés dans le présent document après avoir pris connaissance de la version la plus récente du prospectus (disponible auprès de la Société MMG et sur le site internet [www.martinmaurel.com](http://www.martinmaurel.com)). Les futurs investisseurs sont tenus d'entreprendre les démarches nécessaires afin de déterminer eux-mêmes l'adéquation de leur investissement, en fonction des considérations légales, fiscales et comptables qui leur sont applicables. Les informations contenues dans le présent document peuvent être modifiées sans avis préalable. Les investisseurs sont tenus de veiller à disposer de la dernière version disponible du présent document. Les performances et réalisations du passé ne constituent en rien une garantie pour des performances actuelles ou à venir. Les données de performance ne prennent pas en compte les commissions en frais contractés à l'émission ou au rachat de parts.

Toutes explications supplémentaires peuvent être obtenues si nécessaire auprès de MARTIN MAUREL GESTION - Département Gestion actions, e-mail : [gestionactions@martinmaurel.com](mailto:gestionactions@martinmaurel.com).