


## Objectif de gestion

Le fonds a pour objectif de générer un rendement et une appréciation du capital à long terme en investissant principalement en actions de sociétés et en titres de créance de la région Asie-Pacifique (hors Japon). Pour plus d'informations sur les objectifs et la politique d'investissement du fonds, consultez le prospectus à jour.

## Principales caractéristiques



Lorraine Kuo  
Hong Kong

Gère le fonds depuis  
juillet 2018

Ken Hu

Hong Kong

Gère le fonds depuis  
juillet 2015

### Date de lancement de la catégorie d'actions

23 juillet 2014

### Date de lancement initiale <sup>1</sup>

22 septembre 2003

### Statut juridique

Compartiment SICAV de droit luxembourgeois Invesco Funds statut UCITS

### Devise

EUR

### Type de part

Distribution

### Actif net

USD 435,04 Mln

### Indice

50% Markit iBoxx ADBI and 50% MSCI AC Asia Pacific ex Japan Index

### Code Bloomberg

INBAIDH LX

### Code ISIN

LU1075207594

### Dénouement

J+3

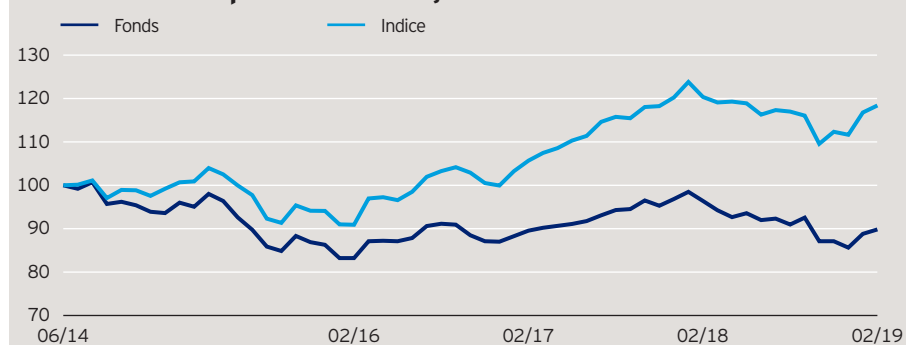
## L'équipe d'investissement

Le fonds est géré par l'équipe de gestion actions d'Invesco en Asie ainsi que l'équipe Invesco Asia Fixed Income. Ces équipes gèrent des actifs pour le compte d'investisseurs privés et institutionnels. Elles sont composées de 30 professionnels de la gestion qui investissent en actions et obligations Asie-Pacifique hors Japon, et possèdent en moyenne 18 années d'expérience dans ce domaine (au 31 décembre 2018). Les responsabilités de la recherche sont réparties par pays et par secteur.

## L'approche d'investissement

Le fonds adopte une approche d'investissement lui permettant une allocation flexible entre les poches actions et obligations, dans le but de générer une performance absolue optimale ajustée du risque. Les pondérations peuvent varier entre 30 % et 70 %. Au sein de la poche actions, l'équipe de gestion cherche à générer une performance stable en investissant dans des entreprises qui proposent un modèle économique pérenne et des flux de trésorerie durables. Sur le plan obligataire, l'équipe de gestion s'appuie sur des analyses macroéconomiques et sectorielles « top-down » pour arbitrer les allocations géographique et sectorielle du portefeuille, et sur une analyse crédit approfondie pour valider la sélection de titres.

### Evolution de la performance 23 juillet 2014 - 28 février 2019\*



Chaque période commence à la fin du mois indiqué. Le premier mois indiqué ne représente pas forcément une période complète d'un mois, et peut seulement commencer à la date du lancement/restructuration indiquée dans le titre.

### Performance cumulée\*

en %	1 an	3 ans	Depuis le lancement
Fonds	-6,81	7,93	-10,17
Indice	-1,63	30,23	18,39

### Performance calendaire\*

en %	2014	2015	2016	2017	2018
Fonds	-	-8,11	0,83	11,30	-11,56
Indice	-	-3,55	6,22	20,30	-7,15

### Performance sur 12 mois glissants\*

en %	28.02.14	28.02.15	28.02.16	28.02.17	28.02.18	28.02.19
Fonds	-	-13,31	7,60	7,64	-6,81	-
Indice	-	-9,72	16,25	13,88	-1,63	-

Les performances passées ne sauraient présager des performances futures.

# Invesco Asia Balanced Fund Part A (EUR Hgd)-Distr.

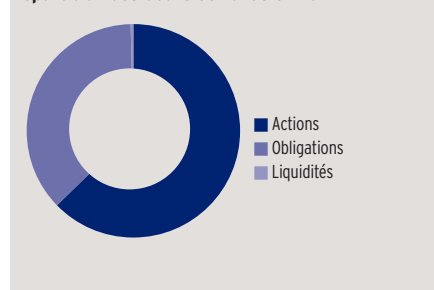
28 février 2019

## 10 principales positions\*

(Nombre total de positions: 127)

Participation	%
China Mobile	6,1
President Chain Store	4,0
Formosa Plastics	2,9
Sun Art Retail	2,7
CK Hutchison	2,6
ComfortDelGro	2,5
Formosa Chemicals & Fibre	2,4
Huayu Automotive Systems	2,3
SmarTone Telecommunications	2,3
Stella International	2,2

## Répartition des actifs du fonds en %\*



## Répartition des actifs\*

	en %
Actions	62,7
Obligations	36,9
Liquidités	0,4

## Répartition sectorielle\*

	en %
Services de communication	16,4
Services financiers	14,5
Produits de consommation non courante	11,0
Industrie	10,5
Technologie	10,3
Produits de consommation courante	9,5
Immobilier	8,4
Matériaux	8,4
Autres	10,7
Liquidités	0,4

## Valeur liquidative et frais

### Valeur liquidative

EUR 7,93

### VL la plus haute sur 1 an

EUR 8,50 (01.03.18)

### VL la plus basse sur 1 an

EUR 7,47 (03.01.19)

### Investissement minimum <sup>2</sup>

EUR 1.000

### Droits d'entrée

Jusqu'à 5,00%

### Frais de gestion annuels

1,25%

### Frais courants <sup>3</sup>

1,66%

## Notations de crédit\*

(Not. Moy: BBB-)

	en %
A	3,3
BBB	22,4
BB	3,4
B	5,0
CCC et inférieur	0,6
Non noté	2,1
Actions	62,7
Liquidités	0,4

## Répartition géographique\*

	en %
Chine	44,5
Taiwan	20,6
Hong Kong	12,4
Singapour	5,3
Corée du Sud	5,3
Indonésie	3,2
Thaïlande	2,7
Inde	2,5
Autres	3,2
Liquidités	0,4

## Caractéristiques financières\*

Moyenne pondérée de capitalisation boursière	EUR 29,17 Mrd
Capitalisation boursière médiane	EUR 5,45 Mrd

Source: \*Invesco (données au 28 février 2019). Les pondérations et allocations du portefeuille sont susceptibles de changer. Les pondérations de chaque répartition sont arrondies au dixième ou au centième de pourcentage le plus proche ; par conséquent, les pondérations agrégées de chaque répartition peuvent ne pas être égales à 100%.

# Invesco Asia Balanced Fund

## Part A (EUR Hgd)-Distr.

28 février 2019

### Avertissements concernant les risques

La valeur des investissements et les revenus vont fluctuer, ce qui peut en partie être le résultat des fluctuations de taux de change et les investisseurs peuvent ne pas récupérer le montant total de leurs investissements initiaux. Les titres de créance sont exposés au risque de crédit, qui dépend de la capacité de l'emprunteur à rembourser les intérêts et le capital à la date de remboursement. Les fluctuations des taux d'intérêt se répercuteront sur la valeur du fonds. Le Fonds peut investir de manière dynamique dans des actifs/catégories d'actifs, ce qui peut entraîner des changements périodiques dans le profil de risque, une sous-performance et/ou des frais de transaction plus élevés. Le Fonds est investi en grande partie dans des pays moins développés et vous devez être prêt à accepter des variations très importantes de sa valeur. Le Fonds peut investir dans des obligations convertibles contingentes, ce qui peut se traduire par un risque important de perte de capital en fonction de certains éléments déclencheurs. Le Fonds peut détenir un volume important de titres de créance de qualité de crédit inférieure, ce qui peut entraîner de fortes fluctuations de sa valeur. Cette information sur les risques correspond aux principaux facteurs de risque qui sont propres à ce fonds. Pour plus d'informations, consultez le document d'informations clés pour l'investisseur relatif à la part spécifique du fonds, ainsi que le prospectus à jour pour une vision complète de ces risques.

### Informations importantes

<sup>1</sup>La date de lancement initiale présentée ici est différente de la date de lancement du fonds mentionnée dans le document d'information clé pour l'investisseur, car elle indique la date de lancement d'un ancien fonds qui a fusionné avec le fonds présenté. C'est pourquoi le track record débute avec cet ancien fonds. Pour plus d'informations, connectez-vous sur [www.invescoeurope.com](http://www.invescoeurope.com).

<sup>2</sup>Les montants minimum d'investissement sont : USD 1.500 / EUR 1.000 / GBP 1.000 / CHF 1.500 / SEK 10.000. Pour tout renseignement sur les montants minimum d'investissement dans d'autres devises, contactez-nous ou référez-vous au dernier prospectus à jour.

<sup>3</sup>Les frais courants se fondent sur les dépenses annualisées pour la période close en août 2018. Ce montant peut varier d'un exercice à l'autre. Il ne tient pas compte des frais de transaction du portefeuille, sauf si le Fonds paie des frais d'entrée ou de sortie lorsqu'il achète ou vend des actions/parts d'un autre fonds.

Indice de référence précédent : 50% indice MSCI AC Pacific ex Japan et 50% indice HSBC Asian Dollar Bond jusqu'au 29 juin 2014. 50% HSBC ADB Index & 50% MSCI AC Asia Pacific ex Japan Index jusqu'au 29 avril 2016. Les performances passées ne préjugent pas des performances futures et ne sont pas constantes dans le temps. Lorsqu'un professionnel de la gestion ou un centre d'investissement a exprimé ses opinions, celles-ci sont basées sur les conditions de marché actuelles ; elles peuvent différer de celles des autres centres d'investissement, sont susceptibles d'être modifiées sans préavis, et ne doivent pas être interprétées comme un conseil en investissement. Ce document marketing ne constitue pas une invitation à souscrire des actions du fonds et est publié à titre d'information uniquement. Il ne saurait être interprété comme un conseil financier. Tout investissement comporte des risques associés. Ce document est à titre d'information seulement. Les services de gestion d'actifs sont fournis par Invesco conformément à la législation et la réglementation locale. Cette documentation est un document marketing qui ne constitue pas une recommandation d'investissement dans une classe d'actifs, un titre ou une stratégie particulière. Les exigences réglementaires qui nécessitent une impartialité en matière de recommandations d'investissement ne sont donc pas applicables, tout comme les interdictions de transaction avant publication. Les informations données le sont à titre d'illustration uniquement, et ne constituent pas une recommandation d'achat ou de vente de titres. Pour en savoir plus sur nos fonds, veuillez consulter le Document d'information clé pour l'investisseur spécifique au fonds et à la classe d'actions considérée le plus récent, les derniers Rapports annuels ou intermédiaires, le dernier Prospectus, ainsi que les documents constitutifs. Ces informations sont disponibles gratuitement et sur demande à l'adresse de contact de l'émetteur. Plus d'informations sur nos produits sont disponibles sur demande à l'adresse de contact. Toute souscription dans un fonds doit se faire sur le fondement des documents d'offre légaux les plus récents. Les documents d'offre légaux (Documents d'informations clés pour l'investisseur relatifs à chaque part spécifique, prospectus, rapports annuels et semestriels, documents constitutifs) sont disponibles sans frais auprès de votre bureau local Invesco ou sur notre site internet [www.invescoeurope.com](http://www.invescoeurope.com). Les frais courants et tous les autres frais, commissions et dépenses, ainsi que les taxes, payables via le fonds, sont mentionnés dans chaque document d'informations clés pour l'investisseur et le prospectus du fonds. D'autres coûts, incluant des taxes, relatifs aux transactions portant sur le fonds peuvent être dus directement par le client. Les bases d'imposition et d'abattements fiscaux actuels sont susceptibles d'évoluer. En fonction de circonstances individuelles, cette évolution peut affecter les résultats de l'investissement. Toute référence à un classement ou une récompense ne préjuge pas des performances futures. Aucune recommandation d'investissement n'est faite par Invesco. Publié en France par Invesco Asset Management S.A. 18, rue de Londres, F-75009 Paris. Le fonds est enregistré à la commercialisation par l'Autorité des marchés financiers en France.

© 2019 Morningstar. Tous droits réservés. Les informations contenues ici : (1) appartiennent à Morningstar et/ou ses fournisseurs de contenu ; (2) ne peuvent être reproduites ou redistribuées ; et (3) n'ont pas de garanties d'exactitude, d'exhaustivité ou d'actualité. Ni Morningstar ni ses fournisseurs de contenu ne sont responsables en cas de dommages ou de pertes liés à l'utilisation de ces informations.