

## Objectif de gestion

Le fonds est axé sur la croissance à long terme du capital à partir d'un portefeuille diversifié de placements dans des sociétés asiatiques, avec un potentiel de croissance, notamment dans de petites et moyennes entreprises dont la capitalisation boursière est inférieure à 1 milliard d'USD. Pour plus d'informations sur les objectifs et la politique d'investissement du fonds, consultez le prospectus à jour.

## Principales caractéristiques



Mike Shiao

Hong Kong

Gère le fonds depuis  
juillet 2014

Simon Jeong

Hong Kong

Gère le fonds depuis  
juillet 2014

### Date de lancement de la catégorie d'actions

03 mars 1997

### Date de lancement initiale

03 mars 1997

### Statut juridique

Compartiment de la SICAV de droit luxembourgeois Invesco Funds avec le statut de UCITS

### Devise

USD

### Type de part

Capitalisation

### Actif net

USD 121,85 Mln

### Indice

MSCI AC Asia ex Japan Index-ND

### Code Bloomberg

INVASIC LX

### Code ISIN

LU0100597474

### Dénouement

J+3

### Notation Morningstar™

★★★★

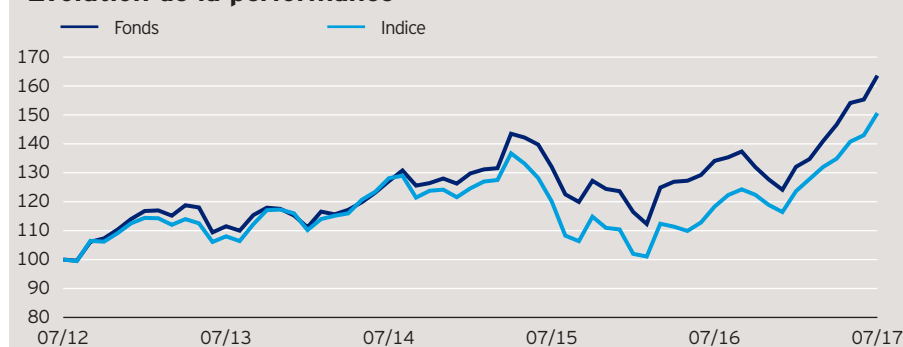
## L'équipe d'investissement

Le fonds est géré par l'équipe de gestion actions d'Invesco en Asie. Cette équipe gère des actifs pour le compte d'investisseurs privés et institutionnels, et est composée de 20 professionnels de la gestion qui investissent sur les marchés d'actions d'Asie-Pacifique hors Japon, et qui comptent en moyenne 15 années d'expérience dans ce domaine (au 30 juin 2017). Les responsabilités de la recherche sont réparties par pays et par secteur.

## L'approche d'investissement

L'équipe de gestion adopte une approche d'investissement à long terme dans les entreprises asiatiques hors Japon possédant un modèle économique durable, des avantages concurrentiels significatifs et une équipe dirigeante compétente. Pour ce faire, elle s'appuie sur une analyse « bottom-up » rigoureuse basée sur les fondamentaux et partagée par les spécialistes de la Chine, de l'Inde, de la Corée du Sud et des pays membres de l'ASEAN. Si tous les marchés font l'objet d'un processus d'investissement similaire, ils possèdent tous des caractéristiques bien distinctes et exigent donc une stratégie différente. Le fonds met l'accent sur une sélection de titres de type « bottom-up ».

### Evolution de la performance\*



La période prise en compte pour le calcul de la performance présentée ci-dessus commence le dernier jour du premier mois indiqué et se termine le dernier jour du dernier mois indiqué.

### Performance cumulée\*

en %	YTD	1 mois	1 an	3 ans	5 ans
Fonds	31,78	5,32	21,97	28,70	63,59
Indice	29,38	5,35	27,34	17,57	50,64

### Performance calendaire\*

en %	2012	2013	2014	2015	2016
Fonds	20,17	1,08	9,56	-2,08	0,40
Indice	22,36	3,07	4,80	-9,17	5,44

### Performance sur 12 mois glissants\*\*

en %	30.06.12	30.06.13	30.06.14	30.06.15	30.06.16
Fonds	11,39	12,57	13,47	-7,52	20,18

Les performances glissantes sont calculées tous les trimestres. Pour plus d'informations sur les performances, connectez vous sur [www.invescoeuropa.com](http://www.invescoeuropa.com) ou contactez votre interlocuteur habituel. Les performances passées ne sauraient présager des performances futures.

# Invesco Asia Opportunities Equity Fund Part C-Cap.

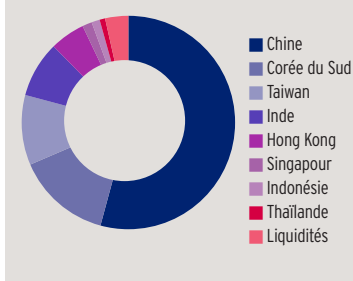
31 juillet 2017

## Participations et pondérations actives\*

(Nombre total de positions: 62)

10 principales positions	%	10 principales positions positives	+	10 principales positions négatives	-
Samsung Electronics	8,3	China Mobile	4,6	AIA	2,2
Tencent	7,0	Samsung Electronics	3,3	Taiwan Semiconductor	1,8
Alibaba	6,1	Zhuzhou CSR Times Electric 'H'	2,5	China Construction Bank	1,6
China Mobile	6,1	Huayu Automative Systems	2,3	Hon Hai Precision Industry	1,4
Zhuzhou CSR Times Electric 'H'	2,6	Hengan International	2,2	Industrial and Commercial Bank of China 'H'	1,2
Baidu ADR	2,5	Tingyi (Cayman Islands)	2,1	Housing Development Finance	1,0
Hengan International	2,3	Alibaba	2,0	Bank of China	0,9
Huayu Automative Systems	2,3	ENN Energy	2,0	Ping An Insurance	0,9
Taiwan Semiconductor	2,3	Sun Art Retail	1,9	SK Hynix	0,8
ENN Energy	2,1	Autohome	1,8	Hong Kong Exchanges & Clearing	0,8

### Répartition géographique du fonds en %\*



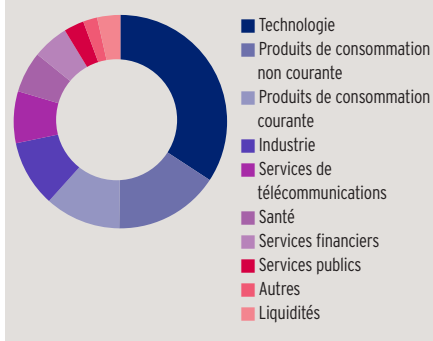
### Répartition géographique\*

en %	Fonds	Indice
Chine	54,2	32,9
Corée du Sud	14,3	17,6
Taiwan	10,6	13,8
Inde	8,5	10,3
Hong Kong	5,3	11,5
Singapour	1,5	4,1
Indonésie	1,3	2,7
Thaïlande	0,8	2,4
Autres	0,0	4,6
Liquidités	3,5	0,0

### Répartition sectorielle\*

en %	Fonds	Indice
Technologie	34,2	30,9
Produits de consommation non courante	16,0	9,3
Produits de consommation courante	11,5	4,3
Industrie	10,1	7,3
Services de télécommunications	7,9	4,7
Santé	6,2	2,1
Services financiers	5,5	23,6
Services publics	3,0	3,1
Autres	2,1	14,6
Liquidités	3,5	0,0

### Répartition sectorielle du fonds en %\*



### Caractéristiques financières\*

Moyenne pondérée de capitalisation boursière	USD 106,10 Mlrd
Capitalisation boursière médiane	USD 6,56 Mlrd

### Caractéristiques sur 3 ans\*\*

Alpha	3,91
Bêta	0,84
Corrélation	0,94
Ratio d'information	0,56
Ratio de Sharpe	0,59
Tracking Error	5,64
Volatilité en %	14,29

Pour plus d'information, consultez notre glossaire : <http://www.invescoeuropa.com/CE/Glossary.pdf>.

### Valeur liquidative et frais

#### Valeur liquidative

USD 146,07

#### VL la plus haute sur 1 an

USD 146,45 (27.07.17)

#### VL la plus basse sur 1 an

USD 108,85 (23.12.16)

#### Investissement minimum <sup>1</sup>

USD 1.000.000

#### Droits d'entrée

Jusqu'à 5,00%

#### Frais de gestion

1,0%

#### Frais courants

1,46% (31/08/2016)

---

# Invesco Asia Opportunities Equity Fund

## Part C-Cap.

31 juillet 2017

---

### Avertissements concernant les risques

La valeur des investissements et les revenus vont fluctuer, ce qui peut en partie être le résultat des fluctuations de taux de change et les investisseurs peuvent ne pas récupérer le montant total de leurs investissements initiaux. Le Fonds est investi en grande partie dans des pays moins développés et vous devez être prêt à accepter des variations très importantes de sa valeur. Les investissements dans les sociétés de petite et moyenne capitalisation présentent un risque supérieur à celui généralement associé aux sociétés de plus grande envergure. Cette information sur les risques correspond aux principaux facteurs de risque qui sont propres à ce fonds. Pour plus d'informations, consultez le document d'informations clés pour l'investisseur relatif à la part spécifique du fonds, ainsi que le prospectus à jour pour une vision complète de ces risques.

---

### Informations importantes

<sup>1</sup>Les montants minimum d'investissement sont : USD 1.000.000 / EUR 800.000 / GBP 600.000 / CHF 1.000.000 / SEK 7.000.000. Pour tout renseignement sur les montants minimum d'investissement dans d'autres devises, contactez-nous ou référez-vous au dernier prospectus à jour.

Ce document est exclusivement réservé aux clients professionnels et ne s'adresse en aucun cas aux clients non professionnels. Les performances passées ne préjugent pas des performances futures et ne sont pas constantes dans le temps. Lorsqu'un professionnel de la gestion ou un centre d'investissement a exprimé ses opinions, celles-ci sont basées sur les conditions de marché actuelles ; elles peuvent différer de celles des autres centres d'investissement, sont susceptibles d'être modifiées sans préavis, et ne doivent pas être interprétées comme un conseil en investissement. Si les investisseurs ne sont pas certains que ce produit est adéquat pour eux, ils doivent prendre conseil auprès d'un conseiller financier. Tout investissement comporte des risques associés. Ce document est à titre d'information seulement. Les services de gestion d'actifs sont fournis par Invesco conformément à la législation et la réglementation locale. Cette documentation est un document marketing qui ne constitue pas une recommandation d'investissement dans une classe d'actifs, un titre ou une stratégie particulière. Les exigences réglementaires qui nécessitent une impartialité en matière de recommandations d'investissement ne sont donc pas applicables, tout comme les interdictions de transaction avant publication. Les informations données le sont à titre d'illustration uniquement, et ne constituent pas une recommandation d'achat ou de vente de titres. Le montant des frais courants se fonde sur les frais annualisés de l'exercice clos en 31/08/2016. Ce montant peut varier d'un exercice à l'autre et exclut les frais de transaction du portefeuille, excepté dans le cas de frais d'entrée et/ou de sortie payés par le fonds lorsqu'il achète ou vend des actions ou parts d'un autre fonds. Toute souscription dans un fonds doit se faire sur le fondement du document d'informations clés pour l'investisseur à jour, contenant un résumé des principales caractéristiques sur la stratégie d'investissement, les risques, et les frais. Des copies des documents d'informations clés pour l'investisseur relatifs à chaque part spécifique, du prospectus et des derniers rapports périodiques sont disponibles sans frais auprès d'Invesco Asset Management SA ou sur [www.invescoeurope.com](http://www.invescoeurope.com) pour de plus amples informations sur le fonds. Les frais courants et tous les autres frais, commissions et dépenses, ainsi que les taxes, payables via le fonds, sont mentionnés dans chaque document d'informations clés pour l'investisseur et le prospectus du fonds. D'autres coûts, incluant des taxes, relatifs aux transactions portant sur le fonds peuvent être dus directement par le client. Les bases d'imposition et d'abattements fiscaux actuels sont susceptibles d'évoluer. En fonction de circonstances individuelles, cette évolution peut affecter les résultats de l'investissement. Bien que ce document soit basé sur des informations considérées comme fiables, aucune garantie ne peut être acceptée pour toute erreur, tout malentendu ou toute omission, ou pour toute action prise à la lecture de ce document. Toute référence à un classement ou une récompense ne préjuge pas des performances futures. Aucune recommandation d'investissement n'est faite par Invesco. Publié en France par Invesco Asset Management S.A. 18, rue de Londres, F-75009 Paris. Le fonds est enregistré à la commercialisation par l'Autorité des marchés financiers en France.

© 2017 Morningstar. Tous droits réservés. Les informations contenues ici : (1) appartiennent à Morningstar et/ou ses fournisseurs de contenu ; (2) ne peuvent être reproduites ou redistribuées ; et (3) n'ont pas de garanties d'exactitude, d'exhaustivité ou d'actualité. Ni Morningstar ni ses fournisseurs de contenu ne sont responsables en cas de dommages ou de pertes liés à l'utilisation de ces informations.