

31 décembre 2016

Ce document est exclusivement réservé aux clients professionnels et aux conseillers financiers en France et n'est pas pour l'usage des clients non professionnels. Merci de ne pas le redistribuer.

Objectif de gestion

Le compartiment a pour objectif la croissance à long terme du capital en investissant au moins 70 % du total de ses actifs dans un portefeuille diversifié d'actions et instruments apparentés de sociétés partout dans le monde. Pour plus d'informations sur les objectifs et la politique d'investissement du fonds, consultez le prospectus à jour.

Principales caractéristiques



Michael Fraikin
Francfort
Gère le fonds depuis
février 2005



Thorsten Paarmann
Francfort
Gère le fonds depuis
septembre 2014

Date de lancement de la catégorie d'actions

20 mai 2015

Date de lancement initiale ¹

21 novembre 1966

Statut juridique

Compartiment de la SICAV de droit luxembourgeois Invesco Funds avec le statut de UCITS

Devise

EUR

Type de part

Distribution

Actif net

USD 590,50 Mln

Indice

MSCI World Index Hedged USD-ND

Code Bloomberg

INGSCAE LX

Code ISIN

LU1218206842

Dénouement

J+3

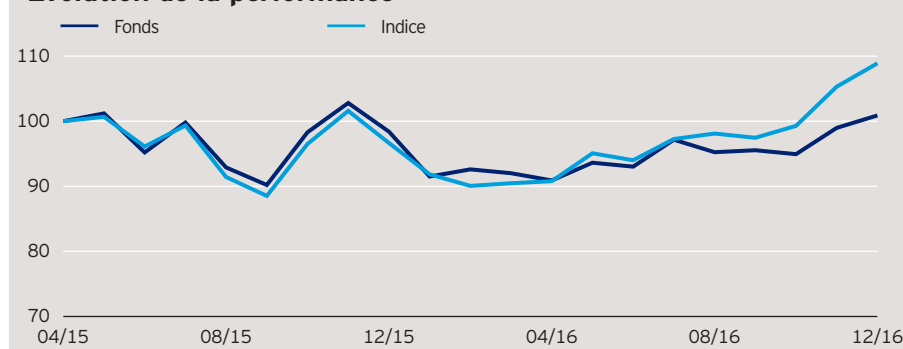
L'équipe d'investissement

Le fonds est géré par l'équipe de gestion Invesco Quantitative Strategies (IQS). L'équipe est composée de plus de 40 professionnels de l'investissement, comptant en moyenne 19 années d'expérience dans ce domaine. Elle gère plus de 34 milliards de dollars US pour des investisseurs privés et institutionnels du monde entier (au 31 décembre 2016).

L'approche d'investissement

L'équipe de gestion adopte une approche privilégiant les actions à faible volatilité. Combinée à l'expertise de l'équipe dans la sélection des actions, cette approche permet de générer un profil de rendement-risque attractif à partir d'investissements en actions internationales. La performance est générée par un processus d'investissement quantitatif « bottom-up » axé sur la sélection des actions et basé sur quatre concepts : dynamique des résultats, tendance des cours, activité de la gestion, valeur relative.

Evolution de la performance*



Performance cumulée*

en %	YTD	1 mois	1 an	3 ans	Depuis le lancement
Fonds	2,53	1,94	2,53	-	0,89
Indice	12,66	3,41	12,66	-	8,89

Performance calendaire*

en %	2012	2013	2014	2015	2016
Fonds	-	-	-	-	2,53
Indice	-	-	-	-	12,66

Performance sur 12 mois glissants**

en %	31.12.11	31.12.12	31.12.13	31.12.14	31.12.15	31.12.16
Fonds	-	-	-	-	-	2,53

Les performances glissantes sont calculées tous les trimestres à compter d'un an après le lancement de la catégorie d'actions. Celle-ci ayant été lancée le 20 mai 2015, les données ne sont pas disponibles pour toute la période couverte par le tableau. Pour plus d'informations sur les performances, connectez-vous sur www.invescoeuropa.com ou contactez votre interlocuteur habituel. Les performances passées ne sauraient présager des performances futures.

Invesco Global Structured Equity Fund Part C (EUR)-Distr.

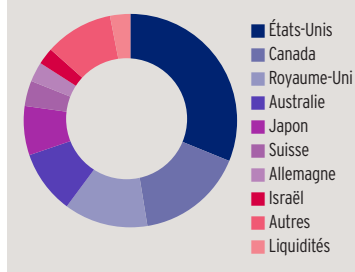
31 décembre 2016

Participations et pondérations actives*

(Nombre total de positions: 125)

10 principales positions	%	10 principales positions positives	+	10 principales positions négatives	-
Actelion	1,9	Actelion	1,8	Apple	1,8
GlaxoSmithKline	1,8	WellCare Health Plans	1,8	Microsoft	1,4
Wesfarmers	1,8	Darden Restaurants	1,7	Exxon Mobil	1,1
AT&T	1,8	Wesfarmers	1,7	Amazon.com	0,9
Darden Restaurants	1,8	Endesa	1,6	JPMorgan Chase	0,9
WellCare Health Plans	1,8	Compass	1,6	General Electric	0,9
Comcast 'A'	1,7	BCE	1,6	Facebook 'A'	0,8
Verizon Communications	1,7	GlaxoSmithKline	1,6	Wells Fargo	0,8
British American Tobacco	1,7	Check Point Software Technologies	1,5	Alphabet 'C'	0,7
Compass	1,7	Pan American Silver	1,5	Alphabet 'A'	0,7

Répartition géographique du fonds en %*



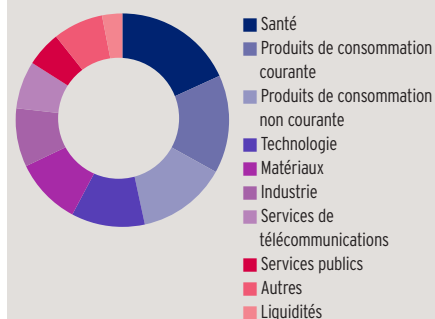
Répartition géographique*

en %	Fonds	Indice
États-Unis	31,2	60,3
Canada	16,3	3,6
Royaume-Uni	12,7	6,4
Australie	9,6	2,7
Japon	7,4	8,9
Suisse	3,8	3,3
Allemagne	3,0	3,2
Israël	2,5	0,2
Autres	10,3	11,4
Liquidités	3,1	0,0

Répartition sectorielle*

en %	Fonds	Indice
Santé	18,2	12,1
Produits de consommation courante	14,9	9,7
Produits de consommation non courante	13,6	12,5
Technologie	11,1	14,8
Matériaux	10,2	5,1
Industrie	8,9	11,4
Services de télécommunications	7,2	3,2
Services publics	5,3	3,1
Autres	7,6	28,1
Liquidités	3,1	0,0

Répartition sectorielle du fonds en %*



Caractéristiques financières*

Moyenne pondérée de capitalisation boursière	EUR 37,83 Mrd
Capitalisation boursière médiane	EUR 6,61 Mrd

Valeur liquidative et frais

Valeur liquidative

EUR 10,00

VL la plus haute sur 1 an

EUR 10,10 (28.12.16)

VL la plus basse sur 1 an

EUR 8,27 (11.02.16)

Investissement minimum ²

EUR 800.000

Droits d'entrée

Jusqu'à 5,00%

Frais de gestion

0,6%

Frais courants

0,89% (Estimés au 31/08/2015)

Invesco Global Structured Equity Fund

Part C (EUR)-Distr.

31 décembre 2016

Avertissements concernant les risques

La valeur des investissements et les revenus vont fluctuer, ce qui peut en partie être le résultat des fluctuations de taux de change et les investisseurs peuvent ne pas récupérer le montant total de leurs investissements initiaux. Cette information sur les risques correspond aux principaux facteurs de risque qui sont propres à ce fonds. Pour plus d'informations, consultez le document d'informations clés pour l'investisseur relatif à la part spécifique du fonds, ainsi que le prospectus à jour pour une vision complète de ces risques.

Informations importantes

¹La date de lancement initiale présentée ici est différente de la date de lancement du fonds mentionnée dans le document d'information clé pour l'investisseur, car elle indique la date de lancement d'un ancien fonds qui a fusionné avec le fonds présenté. C'est pourquoi le track record débute avec cet ancien fonds. Pour plus d'informations, connectez-vous sur www.invescoeuropa.com.

²Les montants minimum d'investissement sont : USD 1.000.000 / EUR 800.000 / GBP 600.000 / CHF 1.000.000 / SEK 7.000.000.

Pour tout renseignement sur les montants minimum d'investissement dans d'autres devises, contactez-nous ou référez-vous au dernier prospectus à jour.

Ce document est exclusivement réservé aux clients professionnels et ne s'adresse en aucun cas aux clients non professionnels. Les performances passées ne préjugent pas des performances futures et ne sont pas constantes dans le temps. Les opinions et considérations exprimées par Invesco peuvent être modifiées sans préavis. Si les investisseurs ne sont pas certains que ce produit est adéquat pour eux, ils doivent prendre conseil auprès d'un conseiller financier. Tout investissement comporte des risques associés. Ce document est à titre d'information seulement. Les services de gestion d'actifs sont fournis par Invesco conformément à la législation et la réglementation locale. Les valeurs mentionnées dans ce document ne représentent pas nécessairement une position spécifique de nos portefeuilles et ne constituent pas une recommandation d'achat, de détention ou de vente. La catégorie d'actions ayant été lancée récemment, les frais courants se fondent sur le montant total prévu des frais. Ce montant peut varier d'un exercice à l'autre et exclut les frais de transaction du portefeuille, excepté dans le cas de frais d'entrée et/ou de sortie payés par le fonds lorsqu'il achète ou vend des actions ou parts d'un autre fonds. Toute souscription dans un fonds doit se faire sur le fondement du document d'informations clés pour l'investisseur à jour, contenant un résumé des principales caractéristiques sur la stratégie d'investissement, les risques, et les frais. Des copies des documents d'informations clés pour l'investisseur relatifs à chaque part spécifique, du prospectus et des derniers rapports périodiques sont disponibles sans frais auprès d'Invesco Asset Management SA ou sur www.invescoeuropa.com pour de plus amples informations sur le fonds. Les frais courants et tous les autres frais, commissions et dépenses, ainsi que les taxes, payables via le fonds, sont mentionnés dans chaque document d'informations clés pour l'investisseur et le prospectus du fonds. D'autres coûts, incluant des taxes, relatifs aux transactions portant sur le fonds peuvent être dus directement par le client. Les bases d'imposition et d'abattements fiscaux actuels sont susceptibles d'évoluer. En fonction de circonstances individuelles, cette évolution peut affecter les résultats de l'investissement. Bien que ce document soit basé sur des informations considérées comme fiables, aucune garantie ne peut être acceptée pour toute erreur, tout malentendu ou toute omission, ou pour toute action prise à la lecture de ce document. Toute référence à un classement ou une récompense ne préjuge pas des performances futures. Aucune recommandation d'investissement n'est faite par Invesco. Publié en France par Invesco Asset Management S.A. 18, rue de Londres, F-75009 Paris. Le fonds est enregistré à la commercialisation par l'Autorité des marchés financiers en France.

© 2016 Morningstar. Tous droits réservés. Les informations contenues ici : (1) appartiennent à Morningstar et/ou ses fournisseurs de contenu ; (2) ne peuvent être reproduites ou redistribuées ; et (3) n'ont pas de garanties d'exactitude, d'exhaustivité ou d'actualité. Ni Morningstar ni ses fournisseurs de contenu ne sont responsables en cas de dommages ou de pertes liés à l'utilisation de ces informations.