

WICHTIGE INFORMATIONEN ZU DEN RISIKOFAKTOREN AUF SEITE 2

Lyxor UCITS ETF MSCI Asia Ex Japan Information Technology

I. FONDSINFORMATIONEN

Ticker: TNOA FP

Anlageziel

Der LYXOR UCITS ETF MSCI AC Asia Ex Japan Information Technology TR ist ein OGAW-konformer börsenhandelter Fonds mit dem Ziel, den Referenzindex MSCI AC Asia ex Japan Information Technology NTR so genau wie möglich nachzubilden, indem er einen Return-Swap-Kontrakt eingeht. Mit einem erwartungsgemäß niedrigeren Tracking Error und einem anvisierten Swap-Kontrahentenrisiko von 0%, das durch ein tägliches Reset Verfahren, welches mit dem vollständigen Besitz und der vollständigen Kontrolle aller gehaltenen Vermögenswerte zusammenhängt, erreicht werden soll, bietet Lyxor durch seinen Swap-basierten ETF für diesen spezifischen Index die effizienteste Weise zur Nachbildung des Referenzindex. Lyxor-ETFs sind effiziente börsennotierte Anlageinstrumente, die ein transparentes, liquides und kostengünstiges Exposure im zugrunde liegenden Referenzindex in Aussicht stellen.

Handelsinformationen

Handelsplatz	Öffnungszeiten (GMT)	Währung	Bloomberg Ticker	Reuters RIC	Ausschüttend
NYSE Euronext Paris*	08:00 / 16:30	EUR	TNOA FP	TNOA.PA	Nein
Borsa Italiana (Milano)	08:00 / 16:30	EUR	TNOA IM	TNOA.MI	Nein
SGX**	01:00 / 09:00	USD	LAIT SP	LAIT.SI	Nein
LSE**	08:00 / 16:30	GBP	IFNG LN	IFNG.L	Nein
LSE**	08:00 / 16:30	USD	TNOA LN	TNOA.L	Nein

* Ort der Erstzulassung dieser Anteilsklasse ** Zulassung anderer Anteilsklassen

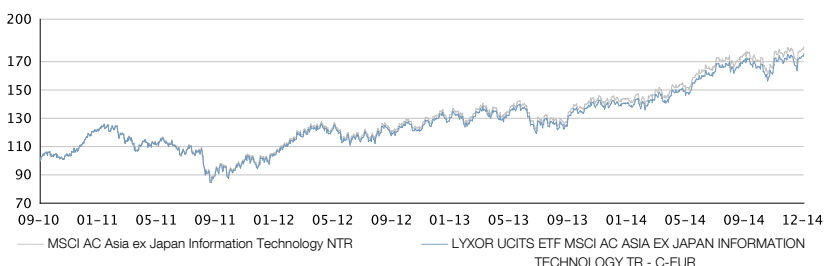
Hauptmerkmale des Fonds

Ticker	TNOA FP
Rechtsform	SICAV
UCITS konform	Ja
ISIN	FR0010930511
Deutsch Steuer	Ja
Replikationsmethode	Indirekt (Swap-basiert)
Voller Besitz der Vermögenswerte	Ja
Währung der Anteilsklasse	EUR
Auflieddatum	01/09/2010
Nettoinventarwert pro Anteil zur	
Auflage (EUR)	17,413
Gesamtkostenquote (TER)	0,650%
Währungsrisiko	Ja
Nettoinventarwert pro Anteil (EUR)	30,57
AuM der Anteilsklasse (M EUR)	3,24
Gesamtfondsvermögen (M EUR)	5,46
Umbrella-Fonds (M EUR)	4.586,68
Mindestanlagebetrag	1
Ertragsverwendung	Thesaurierend

Quelle: Lyxor AM, 31.12.2014

II. Indexinformationen

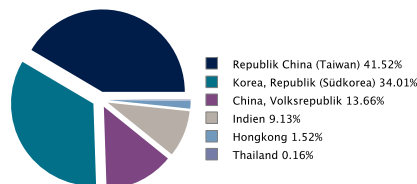
Quelle: Bloomberg, Lyxor AM, bis zum 31.12.2014



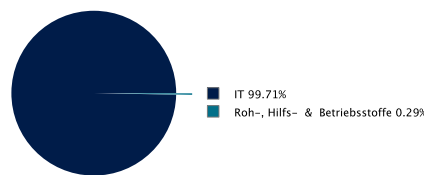
Der MSCI AC Asia ex Japan Information Technology Net Total Return ist ein Index, der vom internationalen Index Provider MSCI Inc. berechnet und veröffentlicht wird. Komponenten sind Wertpapiere mit der höchsten Marktkapitalisierung im asiatischen Raum (ausgenommen Japan) in der Informationstechnologiebranche. Der MSCI AC Asia ex Japan Information Technology Net Total Return Index entspricht den grundlegenden Kriterien der MSCI Indices. Mehr Informationen auf www.msicibarra.com.

Name :	MSCI AC Asia ex Japan Information Technology NTR
Klassifizierung :	Asien Pazifik ex Japan
Anlageklasse :	Aktien
Indexart :	Nettogesamtrendite
Währung :	USD
Index Reuters RIC :	.MIASJIT00NUS
Index Bloomberg ticker :	M1ASJIT
Weitere Informationen :	www.msci.com

Index Geographische Zuordnung



Branchenallokation



Top 10 Komponenten

Samsung Electronics Co Ltd	19.74%
Taiwan Semiconductor Manufac	16.26%
Tencent Holdings Ltd	11.06%
Hon Hai Precision Industry	5.14%
Infosys Ltd	4.25%
Hynix Semiconductor Inc	3.72%
Mediatek Inc	3.06%
Samsung Electronics-Pref	2.87%
Tata Consultancy Svcs Ltd	2.82%
Nhn Corp	2.69%

III. ETF-Wertentwicklung

	1 Monat	3 Monate	6 Monate	3 Jahre	5 Jahre
Lyxor UCITS ETF MSCI Asia Ex Japan Information Technology	0,32%	5,83%	7,75%	68,69%	-
MSCI AC Asia ex Japan Information Technology NTR	-2,58%	1,51%	-4,51%	60,07%	-
EUR / USD	-2,94%	-4,21%	-11,62%	-6,79%	-
Wertentwicklungsunterschied	-0,05%	-0,15%	-0,30%	-3,03%	-

	YTD	2013	2012	2011	2010 *
Lyxor UCITS ETF MSCI Asia Ex Japan Information Technology	24,46%	7,90%	25,62%	-14,10%	21,13%
MSCI AC Asia ex Japan Information Technology NTR	9,86%	13,47%	28,40%	-16,23%	27,02%
EUR / USD	-12,18%	4,52%	1,56%	-3,24%	4,65%
Wertentwicklungsunterschied	-0,65%	-0,67%	-0,81%	-0,68%	-0,24%
Tracking Error	-	0,04%	0,13%	0,21%	-

* Seit Auflegung, 01/09/2010

	31/12/2014 31/12/2013	31/12/2013 31/12/2012	31/12/2012 30/12/2011	30/12/2011 31/12/2010	31/12/2010 01/09/2010
Lyxor UCITS ETF MSCI Asia Ex Japan Information Technology	24,46%	7,90%	25,62%	-14,10%	21,13%
MSCI AC Asia ex Japan Information Technology NTR	9,86%	13,47%	28,40%	-16,23%	27,02%
EUR / USD	-12,18%	4,52%	1,56%	-3,24%	4,65%
Wertentwicklungsunterschied	-0,65%	-0,67%	-0,81%	-0,68%	-0,24%

Quelle: Lyxor AM, 31.12.2014

Die Performance ausschüttender ETF wird mit Wiederanlage der Dividenden in die ETF-Performance berechnet. Performance-Gap steht für die Performanceunterschiede zwischen dem ETF und dem Index. Der Tracking-Error stellt die annualisierte Volatilität der Performanceunterschiede zwischen dem ETF und der Benchmark dar.

Die Benchmark kann Veränderungen unterliegen. Zum Vergleich der Entwicklung des ETF mit der Entwicklung seiner Benchmark verwenden wir nachstehende Indizes:

Msci ac asia ex japan information technology ntr	Vom	bis zum
	01/09/2010	

Die Daten zu [früheren Wertentwicklungen/simulierten früheren Wertentwicklungen/früheren und simulierten früheren Wertentwicklungen] beziehen sich auf die Vergangenheit und sind kein verlässlicher Indikator für zukünftige Renditen. Dasselbe gilt für die historischen Marktentwicklungen.

Risikoprofil

Potenzielle Anleger müssen die folgenden, im Prospekt des Fonds, der unter www.lyxoretf.com abrufbar ist, beschriebenen Risiken berücksichtigen.

KAPITALRISIKO: ETF sind nachbildende Instrumente: Ihr Risikoprofil ähnelt dem einer direkten Anlage in dem zugrunde liegenden Index. Das Kapital der Anleger ist vollständig dem Risiko ausgesetzt und Anleger erhalten unter Umständen den ursprünglich investierten Betrag nicht zurück.

REPLIKATIONSRISSIKO: Die Anlageziele des Fonds werden aufgrund unerwarteter Ereignisse an den zugrunde liegenden Märkten, die die Indexberechnung und die effiziente Fondsnachbildung behindern, unter Umständen nicht erreicht.

KONTRAHENTENRISIKO: Die Anleger sind Risiken infolge der Verwendung eines OTC-Swap mit der Société Générale ausgesetzt. Gemäß den OGAW-Richtlinien darf das mit der Société Générale eingegangene Risiko 10% des Gesamtvermögens des Fonds nicht übersteigen.

RISIKO IN VERBINDUNG MIT DEM BASISWERT: Der zugrunde liegende Index eines Lyxor-ETF kann komplex und volatil sein. Bei Anlagen in Rohstoffen wird der zugrunde liegende Index mit Bezug zu Rohstoff-Futures-Kontrakten berechnet, die den Anleger einem Liquiditätsrisiko in Verbindung mit den Kosten, wie zum Beispiel Fracht- und Transportkosten, aussetzen können. ETFs mit einem Engagement an Schwellenmärkten sind mit einem größeren Risiko möglicher Verluste verbunden als eine Anlage in Industrieländern, da sie vielfältigen und unvorhersehbaren Schwellenländerisiken ausgesetzt sind.

WÄHRUNGSRISSIKO: ETFs können einem Währungsrisiko unterliegen, wenn der ETF auf eine andere Währung als die Währung des nachgebildeten zugrunde liegenden Index lautet. Das bedeutet, dass die Wechselkursschwankungen die Renditen negativ oder positiv beeinflussen können.

LIQUIDITÄTSRISSIKO: Die Liquidität wird durch zugelassene Market-Maker an der jeweiligen Börse, an der der ETF notiert ist, einschließlich der Société Générale, zur Verfügung gestellt. Die Liquidität an der jeweiligen Börse kann infolge einer Unterbrechung an dem Markt, der durch den von dem ETF nachgebildeten zugrunde liegenden Index repräsentiert wird, eines Ausfalls der Systeme einer der relevanten Börsen, der Société Générale oder anderer Market-Maker-Systeme oder einer unnormalen Handelssituation bzw. eines unnormalen Handelereignisses beschränkt sein.

Hinweis

Rechtliche Hinweise: Bei den Inhalten dieses Factsheets handelt es sich um eine reine Werbemittelung. Dieses Factsheet ist ausschließlich zur Verbreitung an Empfänger bestimmt, bei denen es sich um erfahrene Anleger handelt, die die erforderlichen Erfahrungen und Kenntnisse im Hinblick auf die hierin beschriebenen Anlagen besitzen und die damit verbundenen Chancen und Risiken verstehen; Lyxor Asset Management ("LyxorAM") und Société Générale S.A. ("SG") übernehmen keine Haftung dafür, dass die Empfänger diese Voraussetzungen auch tatsächlich erfüllen. Deshalb stehen die hierin beschriebenen Anlagen ausschließlich dieser Personengruppe zur Verfügung. Dieses Factsheet ist nicht zur Verbreitung an Staatsbürger der USA oder Kanada oder in diesen Ländern ansässige Personen bestimmt. Es darf daher weder in seiner Gesamtheit noch in Auszügen im Original oder in Kopie in die USA oder nach Kanada übermittelt noch dort verteilt werden. Dieses Dokument wurde von LyxorAM erstellt und stellt eine unverbindliche Werbeinformation dar. SG und LyxorAM sprechen dabei keine direkte oder indirekte Empfehlung für die in diesem Dokument genannten Finanzinstrumente aus. Daher kommen die Vorschriften zur Analyse von Finanzinstrumenten nach § 34b WpHG nicht zur Anwendung. Die in diesem Dokument enthaltenen Informationen sowie die benutzten Zahlen und Beispiele haben einen rein indikativen und informativen Charakter. Diese Zahlen sind keine Zukunftsvorhersagen und stellen in keiner Weise eine Verpflichtung oder ein Angebot noch eine Aufforderung zur Abgabe eines Angebots seitens der SG und/oder Lyxor AM zum Kauf oder Verkauf der hier aufgeführten Fondsanteile dar. Dieses Factsheet stellt weder eine Anlageberatung im Sinne des WpHG noch eine verbindliche Auskunft dar, sondern gibt lediglich eine zusammenfassende Kurzdarstellung wesentlicher Merkmale des Fonds wieder. Darüber hinaus ist dieses Factsheet auch keine persönliche Aufforderung an den Empfänger, eine Anlageentscheidung zu treffen. Angaben zu früheren Wertentwicklungen, Simulationen oder Prognosen und/oder Angaben mit Bezug auf die vergangene Wertentwicklung lassen keinerlei Rückschlüsse auf die zukünftige Wertentwicklung zu. SG und LyxorAM übernehmen keinerlei Verantwortung oder wie auch immer geartete Haftung für finanzielle oder anderweitige Konsequenzen, die sich durch die Zeichnung oder den Erwerb eines in diesem Dokument beschriebenen Fondsanteils ergeben. Weiterhin übernehmen SG und LyxorAM keine Verantwortung für die Richtigkeit und/oder Vollständigkeit der in diesem Dokument enthaltenen Informationen. Schließlich übernehmen SG und LyxorAM keinerlei Verpflichtung, die in diesem Dokument enthaltenen Informationen zu aktualisieren. Für die Richtigkeit, Vollständigkeit und Angemessenheit der hierin bereitgestellten Informationen übernehmen Lyxor AM und SG keine Haftung, auch wenn diese aus vertrauenswürdigen Quellen stammen und sorgfältig recherchiert und geprüft wurden.

Anleger sollten sich vor Zeichnung oder Erwerb der in diesem Dokument beschriebenen Fondsanteile einen eigenen Eindruck über die Risiken bilden und für zusätzliche Auskünfte in Bezug auf eine Zeichnung oder einen Erwerb einen professionellen Berater konsultieren. Vor allem sollten sich Anleger bei Zeichnung und Kauf von Fondsanteilen bewusst sein, dass dieses Produkt Risiken beinhaltet und eine Rückzahlung auch unter dem Wert des eingesetzten Kapitals liegen kann. Der Wert oder der Kurs der Fondsanteile kann Schwankungen unterliegen. Im schlimmsten Fall kann es zu einem Totalverlust des eingesetzten Kapitals kommen. Es ist ferner zu beachten, dass der in diesem Factsheet dargestellte Fonds aufgrund seiner Zusammensetzung/der von dem Fondsmanagement verwendeten Techniken eine erhöhte Volatilität aufweist. Sein Anteilpreis kann daher auch innerhalb kurzer Zeiträume stärkeren Schwankungen nach unten oder nach oben unterworfen sein. SG agiert als Market Maker für die genannten Fondsanteile oder handelt mit Finanzinstrumenten, die mit Fondsanteilen oder Derivaten wirtschaftlich verbunden sind. Handels- und/oder Hedgingaktivitäten der SG können Auswirkungen auf die Preisbildung in Bezug auf Transaktionen in den Fondsanteilen haben. Dieses Produkt ist den Marktrisiken des zugrundeliegenden Index unterworfen. Der Fonds bildet die Performance des Index abzüglich der Verwaltungsgebühren nach. Es besteht das Risiko, dass das Anlageziel des Fonds nicht erreicht wird und der Fonds den zugrundeliegenden Index nicht exakt abbilden kann. Da der Fonds Finanzinstrumente einsetzt, die mit einem Kreditinstitut abgeschlossen werden, besteht ein Kontrahentenrisiko. Sofern der zugrunde liegende Index in ausländischer Währung berechnet wird, besteht ein Wechselkursrisiko. Sofern der zugrunde liegende Index ein Leverage-Index ist, sind die Risiken aus dem Leverage-Effekt zu beachten. Die Angaben in diesem Dokument sind unverbindlich, einzig die Angaben im Verkaufsprospekt - der auch eine Darstellung der mit der Zeichnung oder dem Erwerb der hierin beschriebenen Fondsanteile verbundenen Risiken enthält - sind verbindlich. Der Verkaufsprospekt, die wesentlichen Anlegerinformationen sowie die Jahres- und Halbjahresberichte des Fonds können online unter www.lyxoretf.de heruntergeladen oder kostenlos elektronisch oder in gedruckter Form bei der Société Générale S.A., Zweigniederlassung Frankfurt am Main, Neue Mainzer Straße 46-50, 60311 Frankfurt am Main bezogen werden. Die vorgenannten Dokumente sind in englischer Sprache erhältlich, mit Ausnahme der wesentlichen Anlegerinformationen, die in deutscher Sprache erhältlich sind. Es wird jedem Anleger vor Zeichnung oder Erwerb dringend empfohlen, den allein rechtsverbindlichen Verkaufsprospekt zu lesen.

Der von dem Fonds nachgebildete Index und seine Marken sind geistiges Eigentum des jeweiligen Index-Sponsors und sind für bestimmte Verwendungen an die SG bzw. LyxorAM lizenziert worden. Die Fondsanteile werden vom jeweiligen Index-Sponsor weder gesponsert, gefördert, beworben, verkauft noch auf eine andere Art und Weise unterstützt. Der Index-Sponsor übernimmt keine wie immer geartete Verantwortung für die Ergebnisse, die aus der Nutzung bzw. dem Gebrauch des Index erlangt werden, ebenso wenig für ein bestimmtes Index-Niveau an einem bestimmten Tag oder für sonstige Tatsachen und Faktoren im Zusammenhang mit dem Index. Der jeweilige Index wird allein durch den Index-Sponsor zusammengestellt und berechnet. Der Index-Sponsor übernimmt ferner keine wie immer geartete Verantwortung für Fehler bei der Zusammenstellung oder Berechnung des Index und der Index-Sponsor unterliegt darüber hinaus auch keiner Verpflichtung irgendeine Person einschließlich des Käufers bzw. des Verkäufers der Fondsanteile auf einen diesbezüglichen Fehler hinzuweisen. Darüber hinaus gibt der Index-Sponsor keine Versicherung hinsichtlich einer Änderung oder eines Wechsels in der Methodologie bei der Berechnung des Index ab. Der Index-Sponsor unterliegt auch keiner Verpflichtung, den Index fortlaufend weiterzuberechnen, ihn zu veröffentlichen und wiederzugeben.