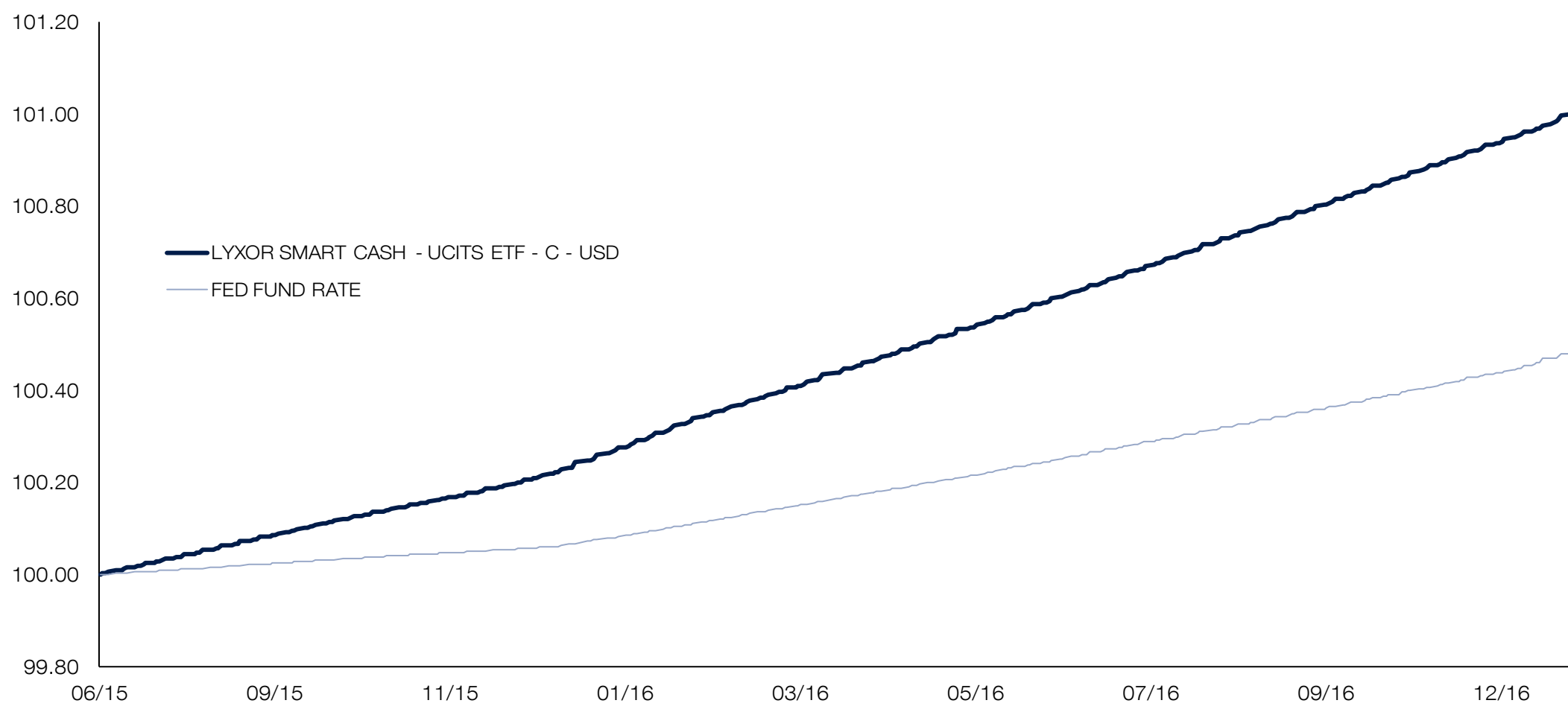
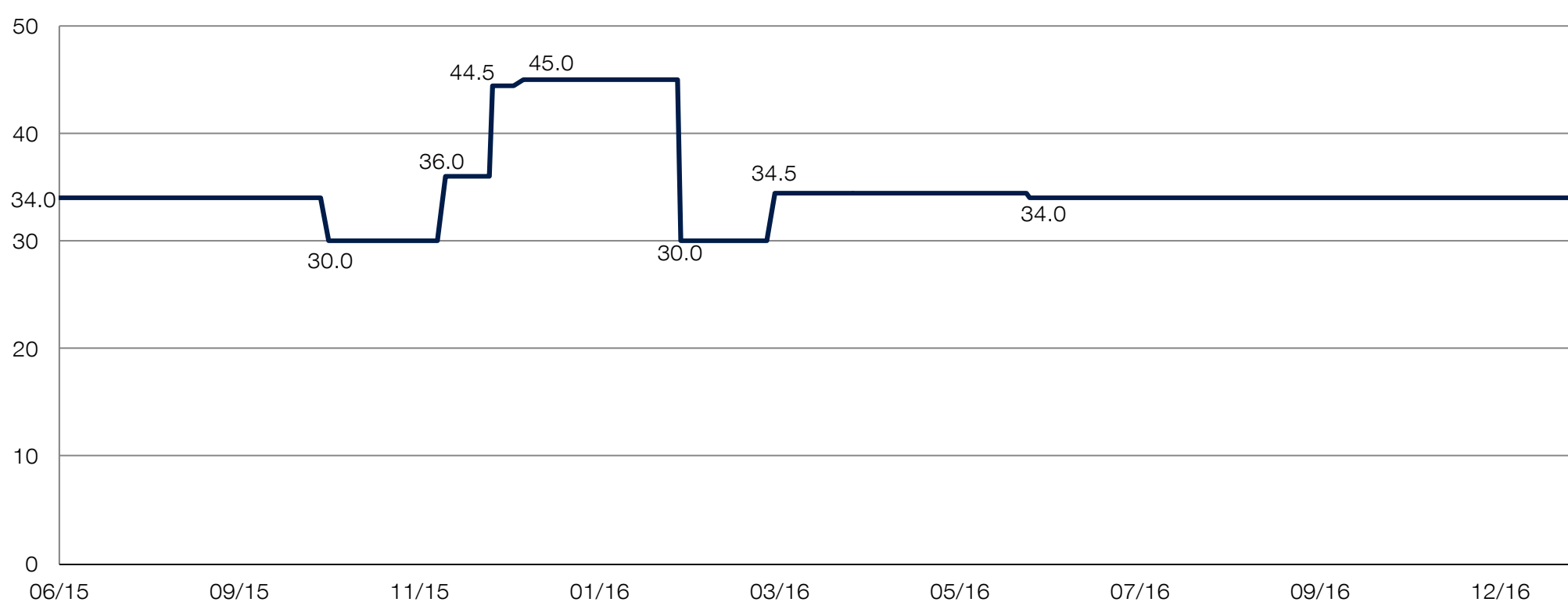


LYXOR SMART CASH - UCITS ETF - C - USD

NETTO WERTENTWICKLUNGEN AUFLAGEDATUM



NETTO JAHRESRENDITE UBER FED FUND RATE (bps)



WERTENTWICKLUNG AUFLAGEDATUM

	MTD	3 Monate	6 Monate	YTD	1 Jahr	3 Jahre	Auflagedatum
LYXOR SMART CASH - UCITS ETF - C - USD	0.0756%	0.1978%	0.3900%	-	0.7526%	-	1.0143%
FED FUND RATE	0.0388%	0.1068%	0.2079%	-	0.3925%	-	0.4681%

Alle Wertentwicklungen basieren auf offiziellen NAV Werten nach Gebühren.

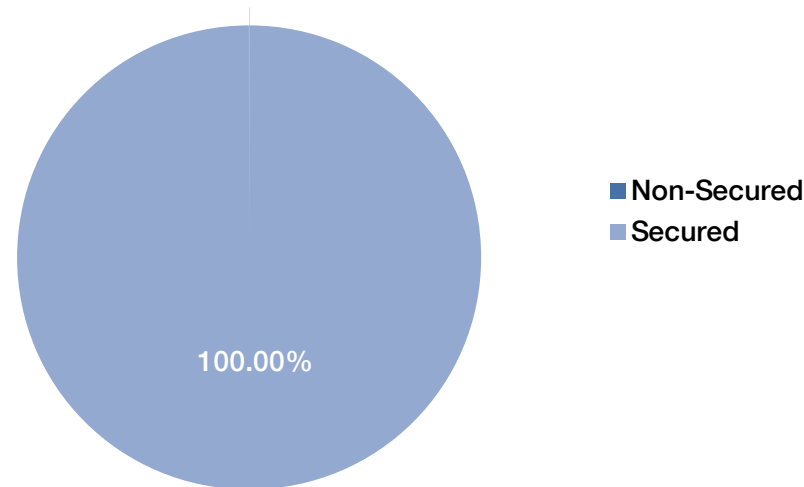
MONTHLY PERFORMANCES

	Jan	Feb	März	April	Mai	Juni	Juli	Augu	Sept	Okt	Nov	Dez	Jährlich
2016	0.0630%	0.0578%	0.0595%	0.0613%	0.0594%	0.0597%	0.0633%	0.0635%	0.0650%	0.0619%	0.0602%	0.0602%	0.7526%
2015							0.0432%	0.0389%	0.0398%	0.0380%	0.0363%	0.0634%	0.2598%

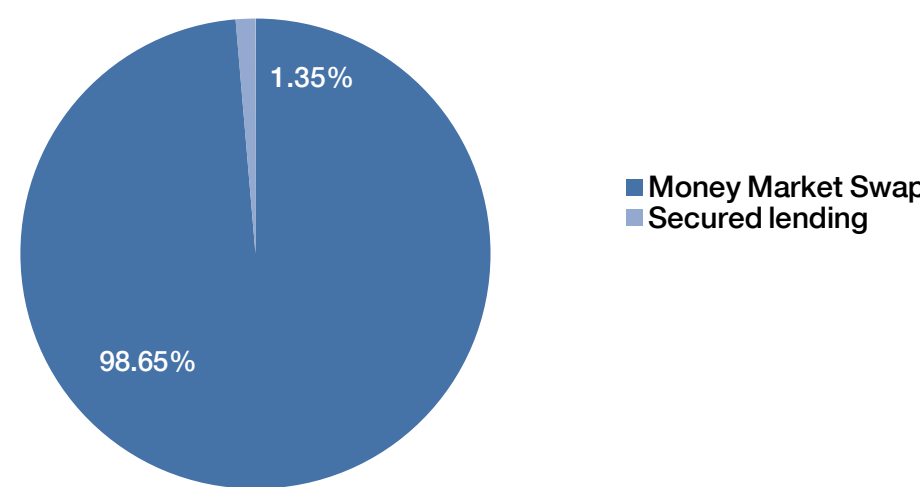
Die Daten zu [früheren Wertentwicklungen/simulierten früheren Wertentwicklungen/früheren und simulierten früheren Wertentwicklungen] beziehen sich auf die Vergangenheit und sind kein verlässlicher Indikator für zukünftige Wertentwicklungen basieren auf offiziellen NAV Werten nach Gebühren.

PORTFOLIO ANALYSIS BY INSTRUMENT TYPE

GESICHERTE VS UNGESICHERTE LEIHQUOTE IN PROZENT DER NETTOVERMÖGEN IN % DES NETTOVERMÖGENS



INSTRUMENTENTYP IN % DES NETTOVERMÖGENS



TOP 10 BESTANDTEILE

Name	Gewichtung	Land	Sektoren	Anlagenklasse
Roche Holding Ag	5.18%	CH	Nicht-Basiskonsumgüter	Equity
Allianz Se	4.81%	DE	Finanzwesen	Equity
ACTELION N	4.20%	CH	Nicht-Basiskonsumgüter	Equity
Novartis-Registered	4.03%	CH	Nicht-Basiskonsumgüter	Equity
Anheuser-Busch Inbev Nv	3.98%	BE	Nicht-Basiskonsumgüter	Equity
Geberit AG	3.91%	CH	Industrie	Equity
SEVEN & I HOLDINGS CO LTD	3.89%	JP	Nicht-Basiskonsumgüter	Equity
TOTO	3.64%	JP	Industrie	Equity
Koninklijke Ahold NV	3.57%	NL	Nicht-Basiskonsumgüter	Equity
Abb Ltd Vx	3.31%	CH	Industrie	Equity

Gesamtzahl der als Garantie verwendeten Wertp 109

WESENTLICHE MERKMALE

	Ticker :	SMTC LN
Bloomberg Ticker		SMTC LN
Rechtsform		SICAV
Domizilierung		Luxemburg
UCITS-Konform		Ja
ISIN :		LU1248511575
Replikationsmethode		Indirekt (Swap-basiert)
Wertpapierleihe		Nein
Voller Besitz der Vermögenswerte		Ja
Währung der Anteilsklasse		USD
Auflagedatum		2. März 2015
Nettoinventarwert pro Anteil zum Zeitpunkt der		1 000
Gesamtkostenquote (TER)		0.05%
Fremdwährungsrisiko		Nein
Nettoinventarwert pro Anteil (USD)		1,010.1427
AuM der Anteilsklasse (M USD)		136.8693
Gesamtfondsvermögen (M EUR)		512.29
Umbrella-Fonds		-
Mindestanlagebetrag		1
Ertragsverwendung		Thesaurierend

Handelsinformationen

Handelsplatz	Währung	Bloomberg Ticker	Reuters RIC	Distribution
NYSE EuroneParis *	EUR	CSH2 FP	CHS2.PA	Nein
Borsa Italiana (Milano)	EUR	SMART IM	LYSMART.MI	Nein
LSE**	GBP	CSH2 LN	CSH2.L	Nein
LSE**	USD	SMTC LN	SMTC.L	Nein

* Handelsplatz der Erstzulassung dieser Anteilsklasse

** Zulassung anderer Anteilsklassen

HANDELSINFORMATIONEN

Name	FED FUND RATE
Risiko	Fed Fund Rate
Anlagenklasse	Geldmarkt
Indextyp	-
Währung	USD
Index Reuters RIC :	-
Index Bloomberg Ticker	-
Weitere Informationen	www.mtsindices.com

SCHLUSSELKENNZAHLEN

Gesamtfondsvermögen (Mio. EUR):	512.2886
Nettoliquidationswert (USD) :	1.010.1427
Annualisierte Performance	0.6732%
Annualisierte Volatilität	0.0282%

Alle Wertentwicklungen basieren auf offiziellen NAV Werten nach Gebühren.

Kontrahenten-Exposure*	Actual	-5.82%
	Ziel	< 0.00%
Expected Loss**	Actual	0.023%
	Ziel	< 0.05%

* Die Summe der mit dem Fond gehandelten Gegenparteiverbindlichkeiten abzüglich des Wertes des Wertpapierkorbs der als Garantie gebraucht wird.

** Der Expected Loss ist der durchschnittliche erwartete Verlust in Relation zum Gegenparteiausfallrisiko. Das heisst der Loss Given Default für die betroffene Gegenpartei multipliziert mit der Ausfallwahrscheinlichkeit dieser Gegenpartei. Der tatsächliche Verlust kann höher als der Expected Loss sein.

Minimumrating der Gegenpartei	A-
Zinssensitivität	0
Gewichtete durchschnittliche Maturität	Actual
Gewichtete Durchschnittslaufzeit	Actual
	2 Monate

ANLAGEZIEL

Der Lyxor Smart Cash ETF ist ein UCITS konformer Fonds mit dem Ziel kurzfristige Erträge über dem Benchmark Index Fed Fund Rate.

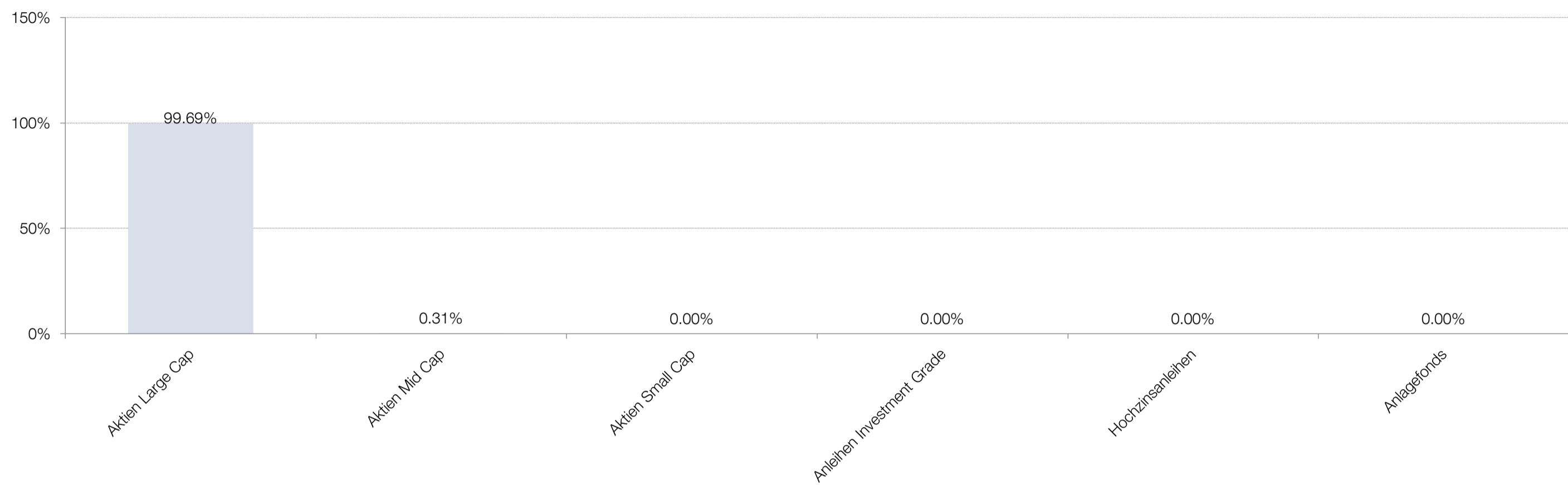
Der Fond wird aktiv verwaltet und investiert in ein diversifiziertes Portfolio von Finanzprodukten und Repo-Geschäften im Rahmen eines strikten Risiko- und Liquiditätsmonitoring.

Diese Unterlagen wurden ausschließlich zu Informationszwecken erstellt. Sie stellen kein Angebot und keine Aufforderung zum Kauf oder Verkauf von Wertpapieren oder Finanzinstrumenten, kein Angebot zum Kauf oder Verkauf oder zur Zeichnung von Finanzinstrumenten dar, und es handelt sich hierbei nicht um ein Marketingangebot zur Beteiligung an Anlagestrategien oder ein Angebot von Finanzdienstleistungen. Derartige Angebote oder Aufforderungen erfolgen ausschließlich nach Maßgabe des Verkaufs- oder Emissionsprospekts. Dieses Produkt kann Einschränkungen im Hinblick auf bestimmte Personen oder in bestimmten Ländern im Rahmen von für diese Personen oder Länder geltenden nationalen Vorschriften unterworfen sein. Lyxor Asset Management und seine Tochtergesellschaften können nicht für finanzielle oder andere Konsequenzen der Verantwortung gezogen werden, die möglicherweise aus der Anlage in dieses Produkt entstehen. Die Informationen in diesem Dokument basieren auf Marktdaten eines bestimmten Zeitpunkts und können sich von Zeit zu Zeit ändern. Wertentwicklungen der Vergangenheit sind keine Garantie für zukünftige Ergebnisse.

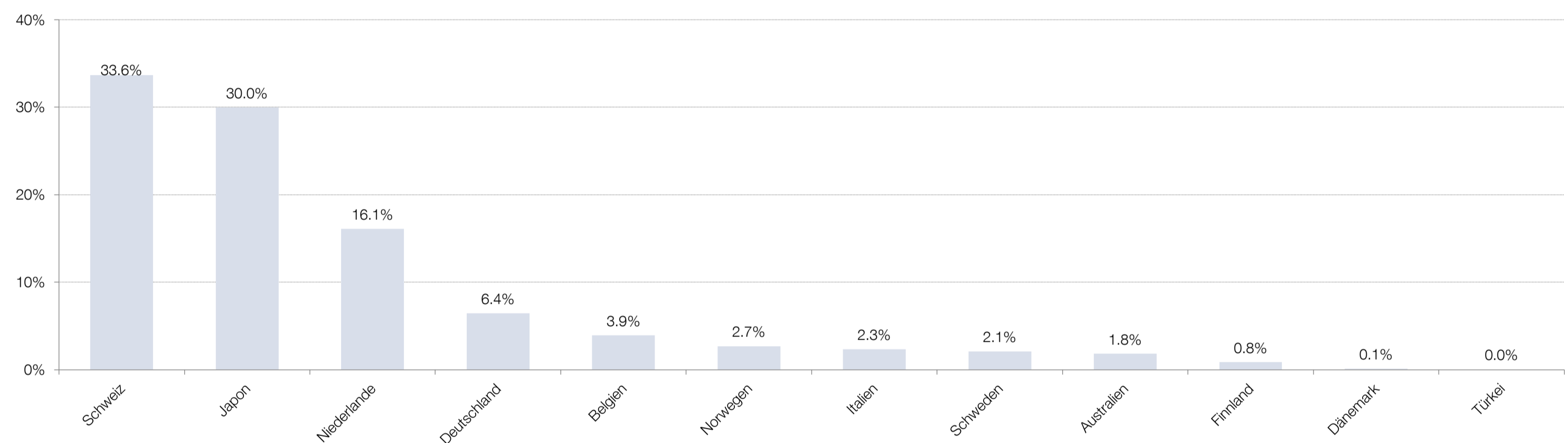
LYXOR SMART CASH - UCITS ETF - C - USD

ANALYSE DES ALS GARANTIE HINTERLEGTEN WERTPAPIERKORBS

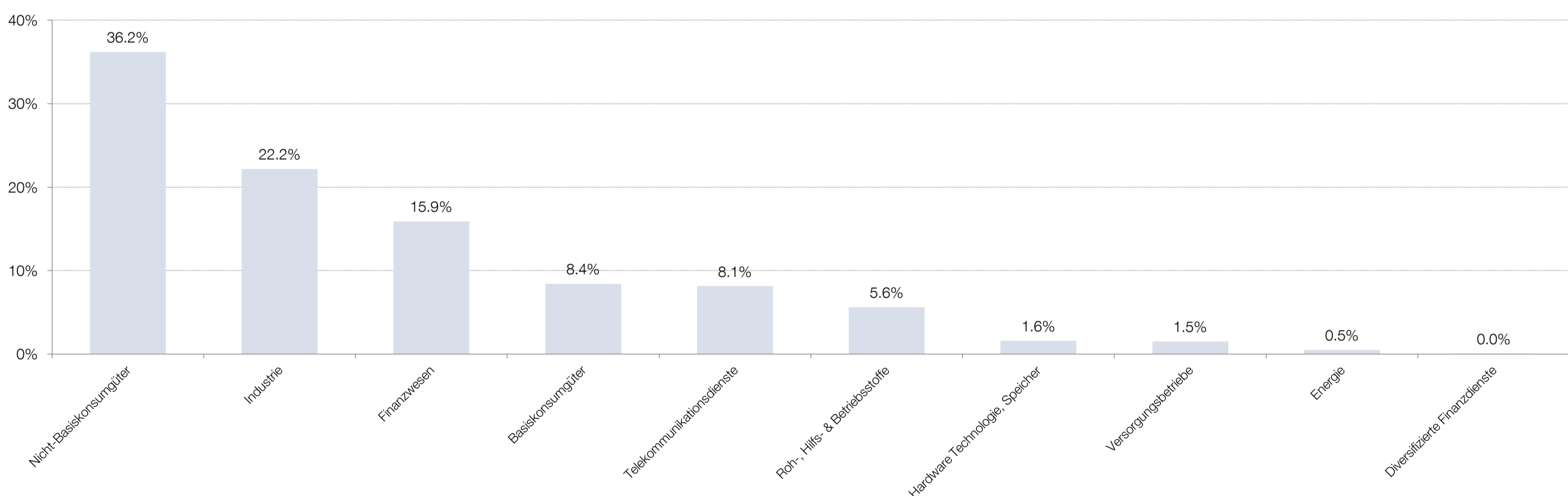
AUFSCHLÜSSELUNG NACH ANLAGEKATEGORIEN



GEOGRAPHISCHE AUFSCHLÜSSELUNG DER WERTPAPIERE



AUFSCHLÜSSELUNG DER WERTPAPIERE NACH SEKTOREN



Diese Unterlagen wurden ausschließlich zu Informationszwecken erstellt. Sie stellen kein Angebot und keine Aufforderung zum Kauf oder Verkauf von Wertpapieren oder Finanzinstrumenten, kein Angebot zum Kauf oder Verkauf oder zur Zeichnung von Finanzinstrumenten dar, und es handelt sich hierbei nicht um ein Marketingangebot zur Beteiligung an Anlagestrategien oder ein Angebot von Finanzdienstleistungen. Derartige Angebote oder Aufforderungen erfolgen ausschließlich nach Maßgabe des Verkaufs- oder Emissionsprospekts. Dieses Produkt kann Einschränkungen im Hinblick auf bestimmte Personen oder in bestimmten Ländern im Rahmen von für diese Personen oder Länder geltenden nationalen Vorschriften unterworfen sein. Lyxor Asset Management und seine Tochtergesellschaften können nicht für finanzielle oder andere Konsequenzen zur Verantwortung gezogen werden, die möglicherweise aus der Anlage in dieses Produkt entstehen. Die Informationen in diesem Dokument basieren auf Marktdaten eines bestimmten Zeitpunkts und können sich von Zeit zu Zeit ändern. Wertentwicklungen der Vergangenheit sind keine Garantie für zukünftige Ergebnisse.